



Årsrapport 2025



FOLKEKIRKENS
NØDHJÆLP
actalliance



Kæmp for alt, hvad du har kært

I salmen 'Altid frejdig, når du går', lyder indledning til 3. vers:
"Kæmp for alt, hvad du har kært".

Den sætning har altid ræsonneret i mig. Den understreger en vigtig sandhed: At du bliver nødt til at stå op for det, du tror på.

I Folkekirkens Nødhjælp har det altid været meget klart, hvad vi kæmper for: At redde liv – uanset hvor i verden. At stå op for mennesker, der har mindre end os selv. At insistere på, at næstekærligheden ikke stopper ved egne grænser.

'Kæmp for alt, hvad du har kært', har været mantraet for Folkekirkens Nødhjælps 2025. For der har været meget at kæmpe for.

Krigene i Gaza, Ukraine og Sudan er fortsat mere eller mindre ufortrødent på trods af sporadiske våbenhviler. Civile liv er gået tabt, og internationale regler negligeret.

Verdens lande står som passive vidner ude af stand til – og i flere tilfælde uden vilje til – at forhindre de værste menneskeskabte humanitære katastrofer siden Anden Verdenskrig.

Krigene udstiller en fundamental global splittelse. Selv de mest basale principper om nødhjælp og beskyttelse af civile er ikke længere noget, vi kan blive enige om at håndhæve.

Samtidig er nødhjælps- og udviklingssektoren presset i knæ af faldende finansiering, hvor særligt amerikanernes beslutning om at afvikle USAID (det amerikanske agentur for udviklingsbistand) har sendt chokbølger ud i verden.

Nødhjælpsprogrammer er lukkede. Udviklingsindsatser annulleret. Resultatet har været helt undgåelige menneskelige lidelser.

Jeg er stolt af, at Folkekirkens Nødhjælp i 2025 på trods af hidtil uset pres på både folkeretten og finansieringen til nødhjælpssektoren har hjulpet 4,9 millioner i verdens brænd-

punkter. Alt imens at fundamentet for globalt samarbejde forsvinder i krigens tåger, åbner vi os mod verden og insisterer på, at næstekærlighed er det, der skal binde os sammen.

I Sudan har vi efter mange års engagement officielt åbnet et kontor, der skal styrke vores indsats i det borgerkrigsramte land. I Gaza har vi på trods af pres fra israelske myndigheder leveret livsvigtig nødhjælp til civile palæstinensere, der har mistet alt – det så jeg med egne øjne, da jeg besøgte Gazastriben i efteråret 2025.

I 2025 blev det tydeligt, at vi har mange ting at kæmpe for. Nødhjælp. Menneskerettigheder. Fred.

Vi i Folkekirkens Nødhjælp er urokkelige i vores kamp for en mere retfærdig og fredeligere verden. I 2025 og frem.

Jonas Nøddekær, generalsekretær, april 2026


01Resultater
s. 4
02Samfundsansvar
s. 19
03Påtegninger
s. 21
04Årsregnskab 2025
s. 24

Organisationens navn: Folkekirkens Nødhjælp / Meldahlsgade 3, 3. og 4. sal / 1613 København V / telefon +45 33 15 28 00 / www.noedhjælp.dk / CVR-nummer 36 98 02 14

Bestyrelse: Marianne Hoff Andersen (forperson) / Solvej Gasseholm Bang (næstforperson) / Jonas Kolby Laub Kristiansen (kasserer) / Sofie Næsdorf (medarbejderrepræsentant) / Torben Hjul Andersen / Søren Hindbo / Peter Damgaard Jensen / Lone Riisgaard / Christine Ravn Lund / Astrid Kjeldgaard-Pedersen

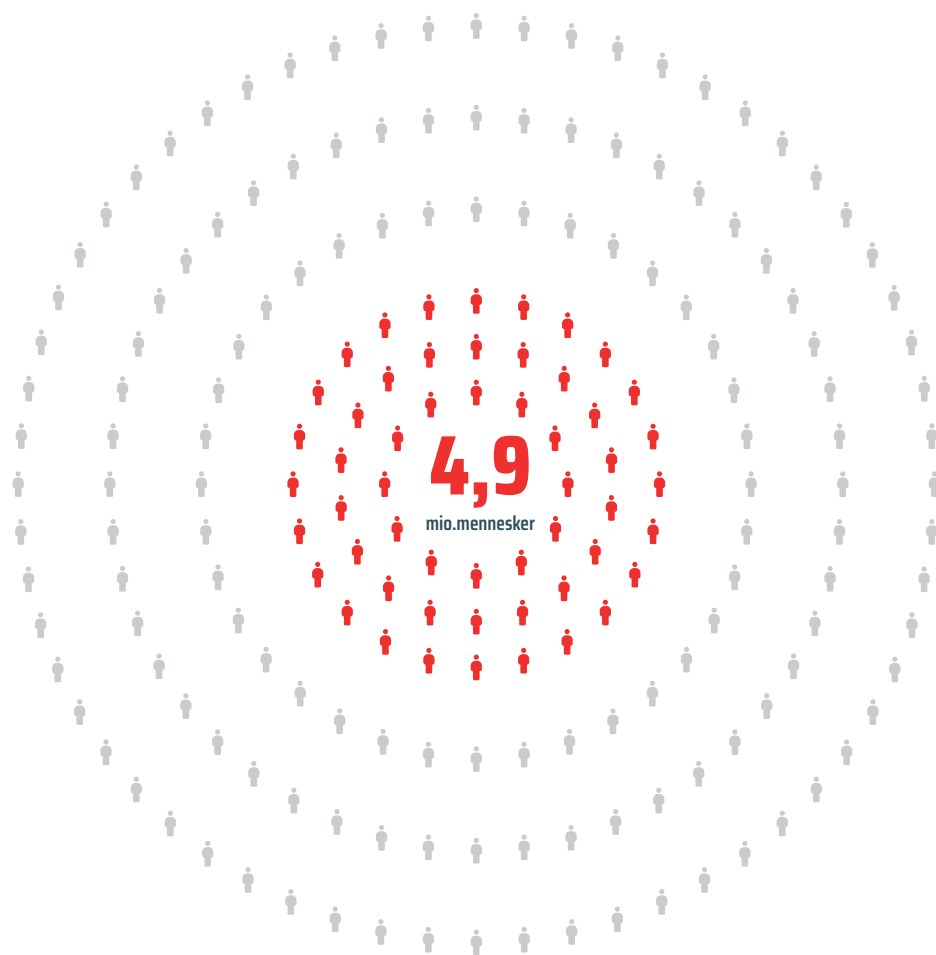
Direktion: Jonas Nøddekær (Generalsekretær) / Karin Elisabeth Lind / Cecilie Bjørnskov-Johansen / Roger Fasth / Iben Konradi Nielsen / Jakob Dyhr Zangenberg

Revision: PricewaterhouseCoopers Statsautoriseret Revisionspartnerselskab / Strandvejen 44 / 2900 Hellerup / Regnskabsår: 1. januar – 31. december

Pengeinstitut: Danske Bank / Holmens Kanal 2 / 1090 København K

Forsidefoto: Bax Lindhardt **Kæmp for alt, hvad du har kært:** Sætningen “kæmp for alt, hvad du har kært” dannede på mange måder rammen for Folkekirkens Nødhjælps 2025. Foran Domkirken i København gik frivillige, politikere og ansatte sammen d.4. maj med budskabet om, at det er vigtigt at værne om freden - også i tider, hvor det er lettere med at skabe fjendebilleder. Vores mangeårige ambassadør, Jakob Fauerby, stod i spidsen for fællessang, der fyldte Indre By i København med håb.

Vi støtter **4,9 millioner mennesker** direkte. Men effekten rækker endnu længere.



I 2025 nåede Folkekirkens Nødhjælp ud til 4,9 millioner mennesker med direkte støtte.

Den direkte støtte spreder sig som ringe i vandet. Når vi uddeler madrationer til en forælder, gavner det hele familien. Når en landsby får adgang til rent vand, styrker det et helt samfund.

Samlet set har vi således i 2025 indirekte forbedret livsvilkårene for yderligere 10,3 millioner mennesker i verdens brændpunkter.

Direkte støtte: Personer, der bliver berørt direkte af en eller flere projektaktiviteter finansieret af Folkekirkens Nødhjælp.

Indirekte støtte: Personer, der bliver berørt indirekte af en eller flere projektaktiviteter finansieret af Folkekirkens Nødhjælp.



Krigen i Gaza fortsatte i 2025 med massive civile tabstal og med store humanitære behov til følge.

Den humanitære adgang har på trods af erklærede våbenhviler været stærkt begrænset, og palæstinenserne har i 2025 slet ikke fået den nødvendige nødhjælp.

I oktober 2025 rejste generalsekretær i Folkekirkens Nødhjælp, Jonas Nøddekær, til Gaza. På trods af mere end 25 års erfaring fra verdens brændpunkter er han slet ikke i tvivl: "Jeg har aldrig set noget lignende og slet ikke menneskeskabt".

Folkekirkenes Nødhjælp

er til stede
i verdens
brændpunkter

Ukraine

Syrien

Libanon

Palæstina

Libyen

Mali

Sudan

Centralafrikanske Rep.

DR Congo

Zambia

Zimbabwe

Irak

Nepal

Myanmar

Cambodja

Etiopien

Sydsudan

Kenya

Uganda

Malawi

Folkekirkenes Nødhjælp er til stede i verdens brændpunkter med landekontorer i 20 lande.

Kenya er blandt de lande, der er hårdt ramt af klimaforandringer. Stigende temperaturer betyder, at store mængder frugt og grønt fordærves, inden de når frem til markederne. Det øger madspildet og lægger et massivt pres på småbøndernes levebrød, fordi de mister både varer og indtægt.

Med projektet Loss to Value, finansieret af Danida Green Business Partnership, samler Folkekirkens Nødhjælp aktører med komplementære kompetencer – herunder danske Danfoss. Sammen kobler de energieffektive køleløsninger med adgang til finansiering og markeder, så bønderne kan opbevare deres afgrøder og sælge dem under bedre vilkår.

Projektet reducerer madspild, styrker værdikæderne og sikrer småbønder en stabil indtjening, når de sælger deres friske grøntsager på de lokale markeder.

Loss to Value er et stærkt eksempel på, hvordan klimahandling, erhvervsamarbejde og udviklingsindsatser kan gå hånd i hånd og skabe både grøn og økonomisk bæredygtighed.

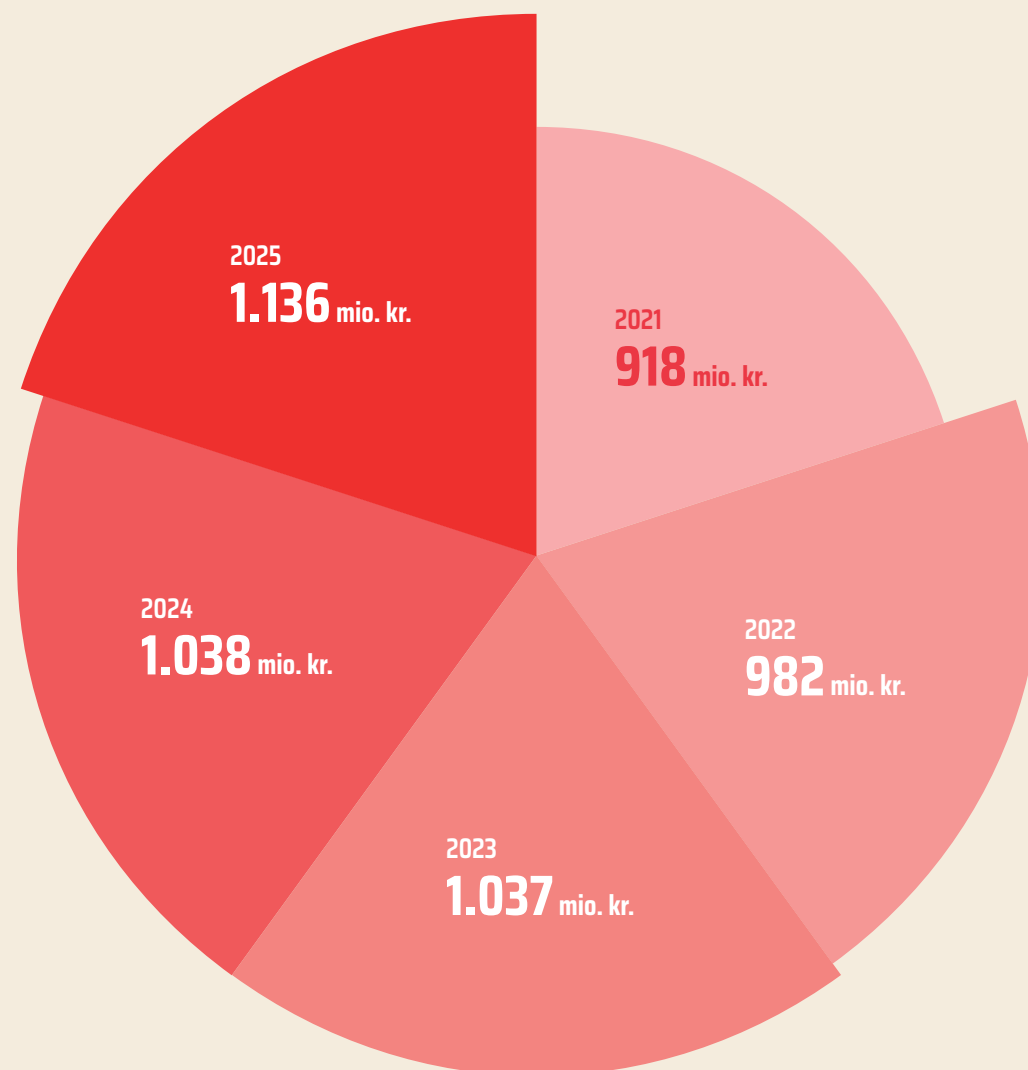


Rekord- omsætning på trods

2025 var et tumultarisk år, der rystede hele udviklings- og nødhjælpssektoren. Året begyndte med afviklingen af USAID, hvortil en række europæiske lande fulgte trop med dramatiske nedskæringer i støtten til verdens fattigste.

Det ramte Folkekirkens Nødhjælp, vores partnere og de mennesker, vi ønsker at hjælpe, hårdt.

Men på trods af en hård start på 2025, der kommer til at få vedvarende konsekvenser, lykkedes det Folkekirkens Nødhjælp at sikre en større omsætning i 2025 end året før. Det skyldes primært større bevillinger fra fonde, private virksomheder og andre institutioner, der har fyldt hullerne, som er efterladt af reduktionerne i den globale bistand.






I Gambella-regionen i det vestlige Etiopien lever omkring en halv million sydsudanese, der er flygtet fra borgerkrig i deres hjemland. Antallet af flygtninge er steget kraftigt i 2025, og der er massiv mangel på nødhjælp, tag over hovedet og sundhedsfaciliteter.

Folkekirkens Nødhjælp har åbnet lokale markeder, hvor vi uddeler elektroniske betalingskort til de mest sårbare flygtninge. Her kan gravide og ammende kvinder købe tørrede fisk, friske avokadoer, frugt etc.

Varerne kommer fra udvalgte lokale småbønder fra det omkringliggende samfund. Logikken er enkel: hjælpen skal ikke blot holde mennesker i live, men også holde lokale markeder i gang.

Til at håndtere de elektroniske vouchers på markedet har vi ansat unge flygtninge, der langer varerne over disken og scanner betalingskortene, som vi løbende fylder op med kontanter.

Omsætning fordelt på lande



Folkekirkens Nødhjælp hjælper, hvor nøden er størst.

Vi leverer nødhjælp og udvikling i 20 lande verden over gennem stærke partnerskaber med lokale organisationer i Europa, Afrika, Mellemøsten og Asien.

Vores forankring i lokale partnerskaber gør det muligt at navigere i en stadig mere urolig verden præget af sikkerheds- og geopolitiske spændinger. Vi kan agere fleksibelt og få nødhjælpen frem i verdens brændpunkter, hvor det bliver sværere og farligere at være nødhjælpsorganisation.

* Folkekirkens Nødhjælp driver landeprogrammerne i Malawi og Zambia sammen med vores søsterorganisation Kirkens Nødhjælp i Norge. Af tabellen fremgår kun Folkekirkens Nødhjælps bidrag til de to programlande.

** Andre lande og indsatser dækker over diverse globale indsatser samt aktiviteter i andre lande end de nævnte, herunder lande, hvor Folkekirkens Nødhjælp ikke har landekontorer.

Efter mange års engagement i Sudan åbnede Folkekirkens Nødhjælp officielt et kontor i landet i 2025, hvorfra vi koordinerer afgørende nødhjælpsindsatser.

Krigen i Sudan danner rammen om verdens største humanitære katastrofe med millioner af mennesker på flugt, der hverken har adgang til medicin, mad eller drikke.

En af dem, der er flygtet for krigens rædsler, er Bhakita. Bhakitas baby var helt spæd, da familien måtte flygte fra Sudan. Hendes mand var blevet skudt i benet, og de fik at vide, at soldaterne var på vej for at arrestere alle mænd i området. De turde ikke blive.

Nu sidder familien i en flygtningelejr i nabolandet Sydsudan og venter på at blive sendt et nyt sted hen.



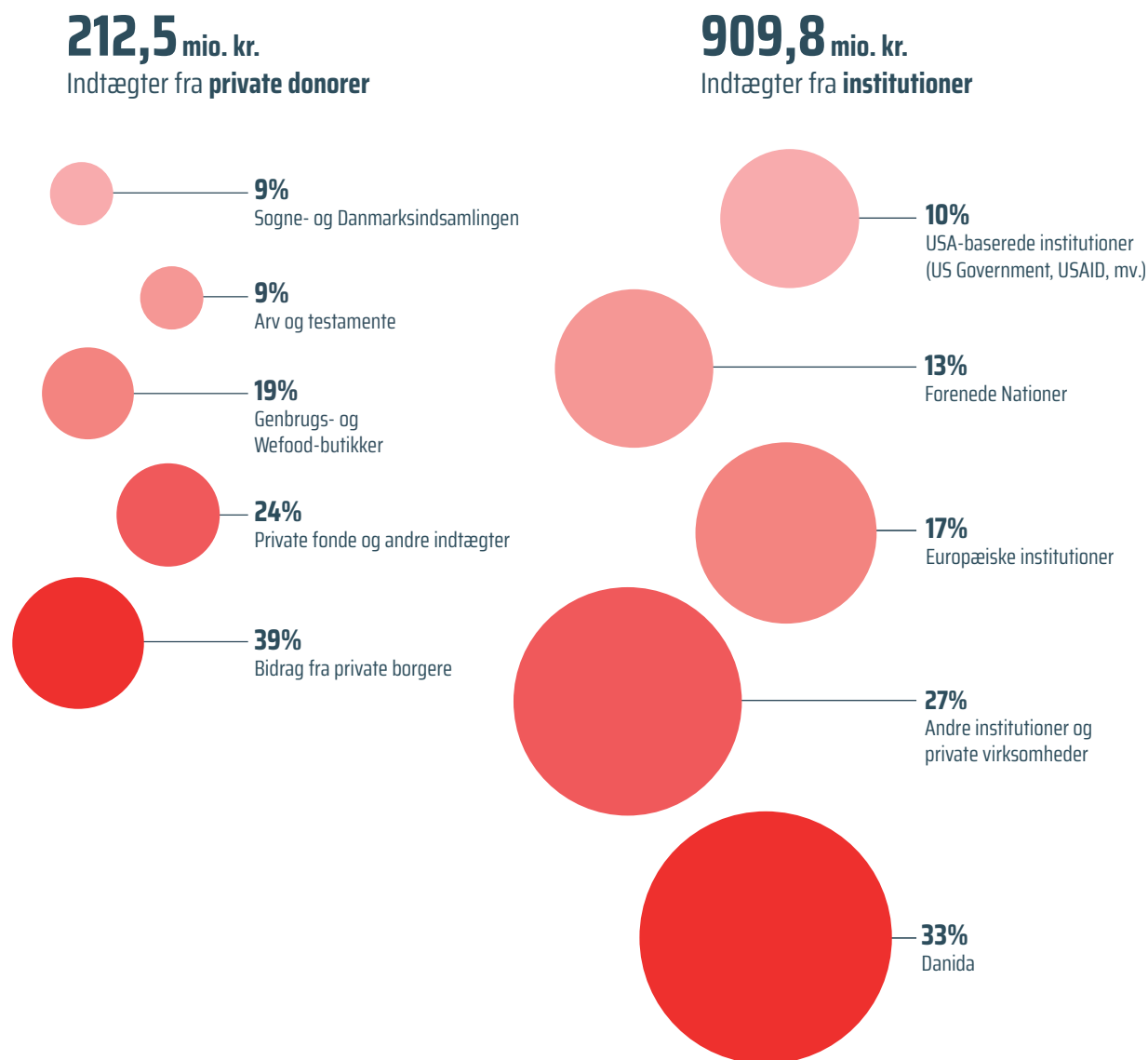
Indtægter fordelt på donorer og samarbejdspartnere

Folkekirkens Nødhjælps arbejde i verdens brændpunkter er muliggjort af en stærk og bred donorbase.

Med finansiering fra den danske regering, EU og FN stod Folkekirkens Nødhjælp imod de chok, der har ramt den globale udviklings- og nødhjælpssektor. Samtidig har styrket opbakning fra danske fonde i 2025 haft afgørende betydning for organisationens fortsatte indsats globalt, herunder støtte fra A.P. Møller Fonden, Den A.P. Møllerske Støttefond, Novo Nordisk Fonden, Augustinus Fonden samt Poul Due Jensens Fond.

Folkekirkens Nødhjælps største donor var igen Danida, som bidrog med et rekordbeløb på 304,3 mio. kr.

Også den danske befolkning viste sin fortsatte støtte til nødhjælpsarbejdet med private donationer på 83,5 mio. kr.





Karina er 20 år og minerydder for Folkekirkens Nødhjælp i Ukraine.

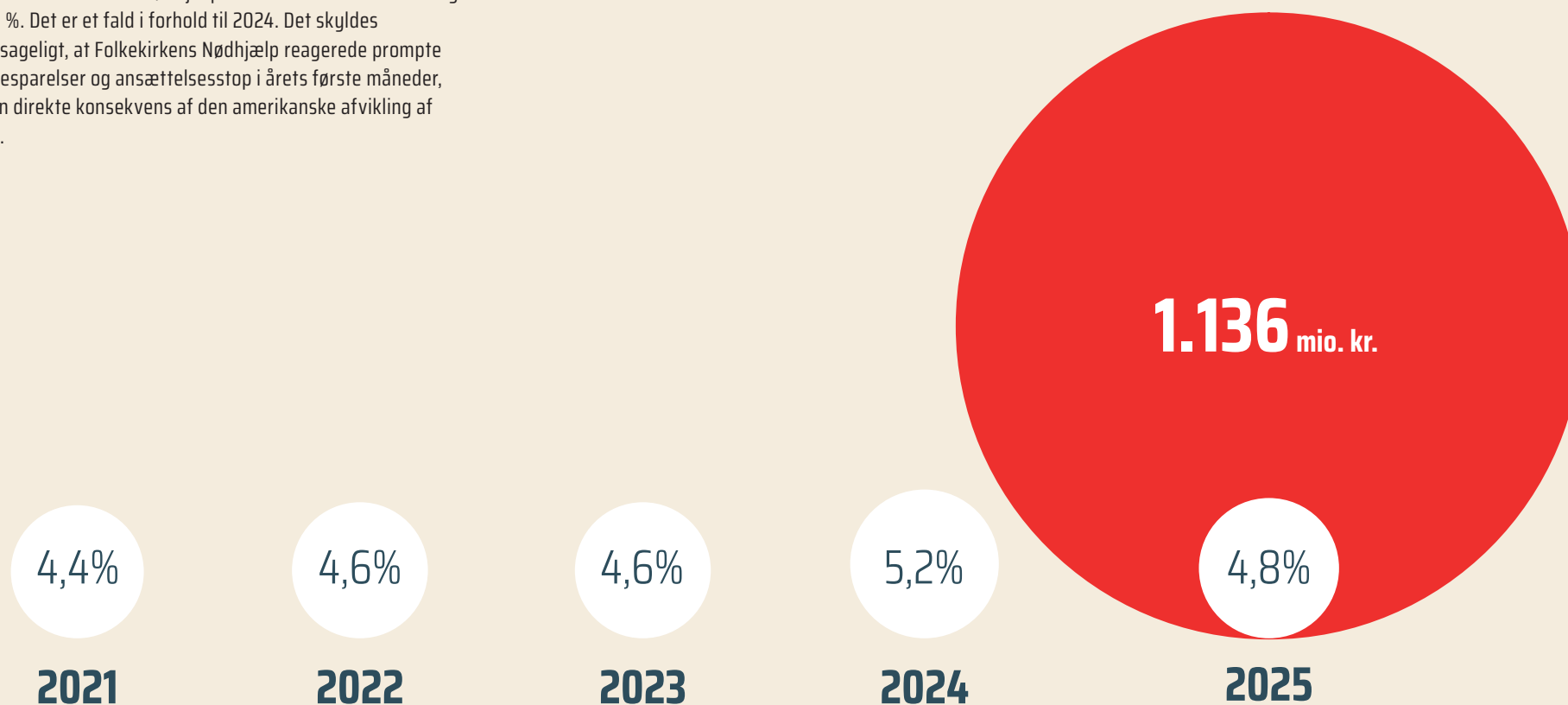
Ukraine er i dag et af de mest minerede lande i verden, og de skjulte sprængstoffer er konstant en trussel for civile.

Folkekirkens Nødhjælp uddanner mineryddere og oplyser civile om farerne ved ueksploderet ammunition. Indtil videre har vi undersøgt over 1 million kvadratmeter i Ukraine. Men arbejdet er langt fra færdigt.

Minerydning gør det muligt for familier at færdes trygt, for landbruget i at sætte gang i produktionen igen og for lokalsamfund at genopbygge deres hverdag.

Administrationsomkostninger

I 2025 var Folkekirkens Nødhjælps administrationsomkostninger på 4,8 %. Det er et fald i forhold til 2024. Det skyldes hovedsageligt, at Folkekirkens Nødhjælp reagerede prompte med besparelser og ansættelsesstop i årets første måneder, som en direkte konsekvens af den amerikanske afvikling af USAID.



Philis Syasiyana er 30 år og bor i Sinazongwe, Zambia, med sin mand og to børn.

Hver dag kæmper hun for sin ret til rent drikkevand - til sig selv og familien. Det er en hård kamp. En kinesisk minevirksomhed dumper sit affald i floden, hvilket forurener vandet, så det ikke er sundt at drikke.

Philis forsøger at få virksomheden til at stoppe forureningen ved at råbe op over for myndigheder og organisationer.

Folkekirkens Nødhjælp støtter hendes fortalervirksomhed og kamp for rent drikkevand.



Endnu et godt år for genbrug og Wefood

Folkekirkens Nødhjælps genbrugsbutikker og Wefood havde en flot omsætning i 2025.

Enkelte genbrugsbutikker lukkede, og andre rykkede til større og bedre lokaler.

Det nye tøjsorteringscenter i Albertslund, der åbnede i 2024, er nu kommet op i fulde omdrejninger, og det betyder, at der kommer flere gode varer i butikkerne.

Mad+ samarbejdet med Fødevarebanken, Stop Spild Lokalt og Salling Group bidrog til flere varer på hylderne i Wefood - og til at mindske madspild i Danmark.

Vores mange tusinde frivillige har holdt butikkerne åbne og gjort det muligt at skabe overskud til gavn for mennesker i nød.



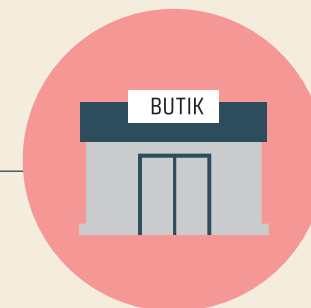
Frivillige i genbrugs-
og Wefood-butikker:
3.670



Genbrugsbutikkernes
bruttoomsætning i 2025:
54,9 mio. kr.



Mad, der blev reddet i
Wefood i 2025:
408 ton



104 genbrugsbutikker
6 Wefood-butikker



Wefood-butikkernes
omsætning i 2025:
10,7 mio. kr.



I 2025 har vi gennem pilotprojektet ReUp styrket samarbejdet med unge efterskoleelever og Folkekirkens Nødhjælps genbrugsbutikker og tekstilsorteringscentre.

Efterskoleeleverne blev introduceret til tekstilers livscyklus som en del af et valgfag om bæredygtighed og upcyckling.

Eleverne har besøgt både genbrugsbutikker og et af vores sorteringscentre, deltaget aktivt i sortering og klargøring af tøj til butikkerne - og udvalgt tekstiler til eget modeshow.

Forløbet har gjort cirkulær økonomi konkret og handlingsorienteret.

Samtidig har projektet ført til møder mellem unge og frivillige på tværs af generationer om en fælles sag - at reducere tekstilspild og give ressourcer nyt liv.

Musikeren Simon Kvamm
støttede i 2025 Folkekirkens
Nødhjælps arbejde med en halv
million kr. fra overskuddet af
hans kirke-tour, "ALLE SANGENE".



Samfundsansvar

Risikostyring

Risikostyring er en integreret del af Folkekirkens Nødhjælps styringsværktøj og understøtter beslutninger på alle niveauer i organisationen. Risici identificeres løbende i de enkelte landekontorers og hovedkontorets enheders risikoregistre, og de væsentligste risici konsolideres i organisationens samlede risikoregister, som ejes af den øverste ledelse.

Hver risiko vurderes ud fra sandsynlighed og konsekvens, potentielle påvirkninger samt eksisterende afbødende tiltag. Der udpeges en risikoejer på det relevante ledelsesniveau for at sikre ansvar for håndtering og løbende opfølgning. Denne proces gør det muligt for Folkekirkens Nødhjælp rettidigt at reagere på nye risici, styrke den interne kontrol og understøtte overholdelse af donor- og myndighedskrav.

Databeskyttelse og -sikkerhed

Folkekirkens Nødhjælp har etableret dedikerede databeskyttelsesprocesser og afsat målrettede ressourcer til at sikre, at databeskyttelsesforanstaltninger implementeres i hele organisationen. For at skabe bevidsthed og give retningslinjer for databehandling er der udviklet et e-læringskursus om databeskyttelse samt en intern privatlivspolitik, der gælder for alle medarbejdere og partnere.

Databehandlingsaktiviteter registreres og overvåges løbende i et dedikeret system, som understøtter risiko identifikation og mitigering. Udover dette fortsætter Folkekirkens Nødhjælp arbejdet med at styrke organisationens tilgang til informationssikkerhed, herunder gennem en igangværende revision af IT-sikkerhedspolitikker og videreudvikling af en bredere informationssikkerhedsstrategi.

Mangfoldighed, inklusion og tilhørsforhold

For Folkekirkens Nødhjælp er arbejdet med mangfoldighed, inklusion og tilhørsforhold en løbende proces, der kræver kontinuerlig opmærksomhed og udvikling. I løbet af 2025 blev der iværksat en række initiativer med fokus på at styrke ledelseskompetencer, herunder lederes evne til at gennemføre

støttende og konstruktive samtaler med medarbejdere. Dette omfattede blandt andet lanceringen af træning i støttende samtaler samt introduktionen af et refleksionsværktøj om bias i rekruttering med henblik på at understøtte en mere mangfoldig rekrutteringsproces.


Globalt fortsatte Folkekirkens Nødhjælp arbejdet med at skabe og sikre gennemsigtige stillingsniveauer og lønstrukturer for at fremme lige jobmuligheder. Derudover udarbejdede organisationen retningslinjer for etablering af mentorordninger, som både skal styrke oplevelsen af tilhørsforhold og skabe muligheder for kompetenceudvikling.

Klimahandling og ansvar

I 2025 fortsatte vi vores internationale fortalerarbejde for at få regeringer og den private sektor til at reducere deres udledninger af drivhusgasser og øge finansieringen af klimatilpasning og klimarelaterede katastrofer.

Folkekirkens Nødhjælp organiserede offentlige events både ved FN's Generalforsamling i New York og i forbindelse med Copenhagen Climate Ministerial. Det skete i samarbejde med civilsamfundspartnere, ministre, topembedsmænd og førende klimaorganisationer som led i forberedelserne til klimatopmødet COP30 i Belém.

Vi fortsatte implementeringen af vores egen klimapolitik med blandt andet installering af solceller på landekontorer og klimaansvar for flyrejser gennem vores eget træplantnings- og klimatilpasningsprojekt i Uganda. En række danske virksomheder tog også klimaansvar gennem vores træplantnings- og klimatilpasningsprojekter i Uganda.





Folkekirkens Nødhjælp arrangerede igen i år Folkemødets Klimacup på Bornholm i samarbejde med Dansk Erhverv. Folkekirkens Nødhjælps klimafortaler, professionel fodboldspiller, Sofie Junge var også til stede på Folkemødet, hvor hun deltog i debatter og var dommer ved årets klimacup.

Ledelsespåtegning

Vi har dags dato behandlet og godkendt årsrapporten for regnskabsåret 1. januar - 31. december 2025 for Folkekirkens Nødhjælp.

Årsrapporten er aflagt i overensstemmelse med årsregnskabsloven og Kulturministeriets bekendtgørelse nr. 1817 af 29. december 2025 om økonomiske og administrative forhold for modtagere af driftstilskud fra Kulturministeriet. Det er vores opfattelse, at årsregnskabet giver et retvisende billede af organisationens aktiver og passiver, finansielle stilling pr. 31. december 2025 samt resultatet af organisationens aktiviteter for regnskabsåret 1. januar - 31. december 2025. Ledelsesberetningen indeholder efter vores opfattelse en retvisende redegørelse for de forhold, den omhandler.


Organisationen har etableret retningslinjer og procedurer, der sikrer, at de dispositioner, der er omfattet af regnskabsaflæggelsen, er i overensstemmelse med meddelte bevillinger, love og andre forskrifter samt med indgåede aftaler og sædvanlig praksis. Der er endvidere etableret retningslinjer og procedurer, der sikrer, at der tages skyldige økonomiske hensyn ved forvaltningen af de midler, der er omfattet af årsregnskabet.

Organisationens indsamlinger er foretaget i henhold til organisationens indsamlingstilladelse og i overensstemmelse med indsamlingsloven med tilhørende bekendtgørelse. Vi anser det opstillede regnskab for indsamling til fordel for organisationens formål for perioden 1. januar - 31.

december 2025 for udarbejdet i overensstemmelse med regnskabsbestemmelserne i bekendtgørelse nr. 160 af 26. februar 2020 og indsamlingsloven.

Organisationen har etableret retningslinjer og procedurer, der sikrer, at de dispositioner, der vedrører modtagne udlodningsmidler, er i overensstemmelse med meddelte bevillinger, love og andre forskrifter samt med indgåede aftaler og sædvanlig praksis. Der er desuden etableret retningslinjer og procedurer, der sikrer, at der tages skyldige økonomiske hensyn ved forvaltningen af de modtagne udlodningsmidler.

København, den 13. april 2026



Jonas Nøddekær - Generalsekretær



Jakob Dyhr Zangenberg - Økonomidirektør



Marianne Hoff Andersen - Bestyrelsesformand



Solvej Gasseholm Bang - Bestyrelsesnæstformand



Jonas Kolby Laub Kristiansen - Kasserer



Sofie Næsdorf



Torben Hjul Andersen



Søren Hindbo



Peter Damgaard Jensen



Lone Riisgaard



Christine Ravn Lund



Astrid Kjeldgaard-Pedersen

Den uafhængige revisors revisionspåtegning

Til ledelsen i Folkekirkens Nødhjælp

Revisionspåtegning på årsregnskabet

Konklusion

Det er vores opfattelse, at årsregnskabet giver et retvisende billede af organisationens aktiver, passiver og finansielle stilling pr. 31. december 2025 samt af resultatet af organisationens aktiviteter for regnskabsåret 1. januar - 31. december 2025 i overensstemmelse med årsregnskabsloven og Kulturministeriets bekendtgørelse nr. 1817 af 29. december 2025 om økonomiske og administrative forhold for modtagere af driftstilskud fra Kulturministeriet ("Kulturministeriets bekendtgørelse").

Vi har revideret årsregnskabet for Folkekirkens Nødhjælp for regnskabsåret 1. januar - 31. december 2025, der omfatter resultatopgørelse, balance, egenkapitalopgørelse og noter, herunder anvendt regnskabspraksis ("regnskabet").

Grundlag for konklusion

Vi har udført vores revision i overensstemmelse med internationale standarder om revision og de yderligere krav, der er gældende i Danmark, samt standarderne for offentlig revision, idet revisionen udføres på grundlag af bestemmelserne i Kulturministeriets bekendtgørelse. Vores ansvar ifølge disse standarder og krav er nærmere beskrevet i revisionspåtegningens afsnit Revisors ansvar for revisionen af regnskabet. Vi er uafhængige af organisationen i overensstemmelse med International Ethics Standards Board for Accountants' internationale retningslinjer for revisorers etiske adfærd (IESBA Code) og de yderligere etiske krav, der er gældende i Danmark, ligesom vi har opfyldt vores øvrige etiske forpligtelser i henhold til disse krav og IESBA Code. Det er vores opfattelse, at det opnåede revisionsbevis er tilstrækkeligt og egnet som grundlag for vores konklusion.

Udtalelse om ledelsesberetningen

Ledelsen er ansvarlig for ledelsesberetningen.

Vores konklusion om regnskabet omfatter ikke ledelsesberetningen, og vi udtrykker ingen form for konklusion med sikkerhed om ledelsesberetningen.

I tilknytning til vores revision af regnskabet er det vores ansvar at læse ledelsesberetningen og i den forbindelse overveje, om ledelsesberetningen er væsentligt inkonsistent med regnskabet eller vores viden opnået ved revisionen eller på anden måde synes at indeholde væsentlig fejlinformation.

Vores ansvar er derudover at overveje, om ledelsesberetningen indeholder krævede oplysninger i henhold til årsregnskabsloven og Kulturministeriets bekendtgørelse.

Baseret på det udførte arbejde er det vores opfattelse, at ledelsesberetningen er i overensstemmelse med årsregnskabet og er udarbejdet i overensstemmelse med årsregnskabslovens krav og Kulturministeriets bekendtgørelse. Vi har ikke fundet væsentlig fejlinformation i ledelsesberetningen.

Ledelsens ansvar for regnskabet

Ledelsen har ansvaret for udarbejdelsen af et årsregnskab, der giver et retvisende billede i overensstemmelse med årsregnskabsloven og Kulturministeriets bekendtgørelse. Ledelsen har endvidere ansvaret for den interne kontrol, som ledelsen anser for nødvendig for at udarbejde et regnskab uden væsentlig fejlinformation, uanset om denne skyldes besvigelser eller fejl.

Ved udarbejdelsen af regnskabet er ledelsen ansvarlig for at vurdere organisationens evne til at fortsætte driften; at oplyse om forhold vedrørende fortsat drift, hvor dette er relevant; samt at udarbejde regnskabet på grundlag af regnskabsprincippet om fortsat drift, medmindre ledelsen enten har til hensigt at likvidere organisationen, indstille driften eller ikke har andet realistisk alternativ end at gøre dette.

Revisors ansvar for revisionen af regnskabet

Vores mål er at opnå høj grad af sikkerhed for, om regnskabet som helhed er uden væsentlig fejlinformation, uanset om denne skyldes besvigelser eller fejl, og at afgive en revisionspåtegning med en konklusion. Høj grad af sikkerhed er et højt niveau af sikkerhed, men er ikke en garanti for, at en revision, der udføres i overensstemmelse med internationale standarder om revision og de yderligere krav, der er gældende i Danmark, samt standarderne for offentlig revision, idet revisionen udføres på grundlag af bestemmelserne i Kulturministeriets bekendtgørelse, altid vil afdække væsentlig fejlinformation, når sådan findes. Fejlinformationer kan opstå som følge af besvigelser eller fejl og kan betragtes som væsentlige, hvis det med rimelighed kan forventes, at de enkeltvis eller samlet har indflydelse på de økonomiske beslutninger, som brugerne træffer på grundlag af regnskabet.

Som led i en revision, der udføres i overensstemmelse med internationale standarder om revision og de yderligere krav, der er gældende i Danmark, samt standarderne for offentlig revision, idet revisionen udføres på grundlag af bestemmelserne i Kulturministeriets bekendtgørelse, foretager vi faglige

vurderinger og opretholder professionel skepsis under revisionen. Herudover:

- Identificerer og vurderer vi risikoen for væsentlig fejlinformation i regnskabet, uanset om denne skyldes besvigelser eller fejl, udformer og udfører revisionshandlinger som reaktion på disse risici samt opnår revisionsbevis, der er tilstrækkeligt og egnet til at danne grundlag for vores konklusion. Risikoen for ikke at opdage væsentlig fejlinformation forårsaget af besvigelser er højere end ved væsentlig fejlinformation forårsaget af fejl, idet besvigelser kan omfatte sammensværgelser, dokumentfalsk, bevidste udeladelser, vildledning eller tilsidesættelse af intern kontrol.
- Opnår vi forståelse af den interne kontrol med relevans for revisionen for at kunne udforme revisionshandlinger, der er passende efter omstændighederne, men ikke for at kunne udtrykke en konklusion om effektiviteten af organisationens interne kontrol.
- Tager vi stilling til, om den regnskabspraksis, som er anvendt af ledelsen, er passende, samt om de regnskabsmæssige skøn og tilknyttede oplysninger, som ledelsen har udarbejdet, er rimelige.
- Konkluderer vi, om ledelsens udarbejdelse af regnskabet på grundlag af regnskabsprincippet om fortsat drift er passende, samt om der på grundlag af det opnåede revisionsbevis er væsentlig usikkerhed forbundet med begivenheder eller forhold, der kan skabe betydelig tvivl om organisationens evne til at fortsætte driften. Hvis vi konkluderer, at der er en væsentlig usikkerhed, skal vi i vores revisionspåtegning gøre opmærksom på oplysninger herom i regnskabet eller, hvis sådanne oplysninger ikke er tilstrækkelige, modificere vores konklusion. Vores konklusioner er baseret på det revisionsbevis, der er opnået frem til datoen for vores revisionspåtegning. Fremtidige begivenheder eller forhold kan dog medføre, at organisationen ikke længere kan fortsætte driften.
- Tager vi stilling til den samlede præsentation, struktur og indhold af regnskabet, herunder noteoplysningerne, samt om regnskabet afspejler de underliggende transaktioner og begivenheder på en sådan måde, at der gives et retvisende billede heraf.

Vi kommunikerer med den øverste ledelse om blandt andet det planlagte omfang og den tidsmæssige placering af revisionen samt betydelige revisionsmæssige observationer, herunder eventuelle betydelige mangler i intern kontrol, som vi identificerer under revisionen.

Erklæring i henhold til anden lovgivning og øvrig regulering

Jf. Kulturministeriets bekendtgørelse

Udtalelse om juridisk-kritisk revision og forvaltningsrevision

Ledelsen er ansvarlig for, at de dispositioner, der er omfattet af regnskabsaflæggelsen, er i overensstemmelse med meddelte bevillinger, love og andre forskrifter samt med indgåede aftaler og sædvanlig praksis. Ledelsen er også ansvarlig for, at der er taget skyldige økonomiske hensyn ved driften af organisationen og forvaltningen af de midler, der er omfattet af årsregnskabet. Ledelsen har i den forbindelse ansvar for at etablere systemer og processer, der understøtter sparsommelighed, produktivitet og effektivitet.

I tilknytning til vores revision af årsregnskabet er det vores ansvar at gennemføre juridisk-kritisk revision og forvaltningsrevision i overensstemmelse med standarderne for offentlig revision. Dette indebærer, at vi vurderer risikoen for, at der er væsentlige regelbrud i de dispositioner, der er omfattet af regnskabsaflæggelsen, eller væsentlige forvaltningsmangler i de systemer og processer, som ledelsen har etableret. På grundlag af risikovurderingen fastlægger vi de afgrænsede emner, som vi skal udføre juridisk-kritisk revision eller forvaltningsrevision af.

Ved en juridisk-kritisk revision efterprøver vi med høj grad af sikkerhed, om de dispositioner, der er omfattet af det udvalgte emne, er i overensstemmelse med de relevante bestemmelser i bevillinger, love og andre forskrifter samt med indgåede aftaler og sædvanlig praksis. Ved en forvaltningsrevision vurderer vi med høj

grad af sikkerhed, om de systemer, processer eller dispositioner, der er omfattet af det udvalgte emne, understøtter skyldige økonomiske hensyn ved driften af organisationen og forvaltningen af de midler, der er omfattet af årsregnskabet.

Vores revision af hvert udvalgt emne tager sigte på at opnå tilstrækkeligt og egnet revisionsbevis som grundlag for en konklusion med høj grad af sikkerhed om det pågældende emne. Ved en revision kan der ikke opnås fuldstændig sikkerhed for at opdage alle regelbrud eller forvaltningsmangler. Da vi alene har udført juridisk-kritisk revision og forvaltningsrevision af de udvalgte emner, kan vi ikke udtale os med sikkerhed om, at der ikke kan være væsentlige regelbrud eller væsentlige forvaltningsmangler på områder, der falder uden for de udvalgte emner.

Hvis vi på grundlag af det udførte arbejde konkluderer, at der er anledning til væsentlige kritiske bemærkninger, skal vi rapportere herom i denne udtalelse.

Vi har ingen væsentlige kritiske bemærkninger at rapportere i den forbindelse.

Hellerup, 13. april 2026

PricewaterhouseCoopers

Statsautoriseret Revisionspartnerselskab
CVR-nr. 33 77 12 31



Søren Alexander
Statsautoriseret revisor
mne42824

Årsregnskab 2025

Hoved- og nøgletal 2021-2025, mio. kr.	2025	2024	2023	2022	2021
Indtægter fra institutioner	909,8	807,1	815,9	785,6	739,0
Indtægter fra private m.v.	212,5	214,7	210,2	186,9	163,0
Andre indtægter	14,0	16,7	11,3	9,1	15,9
Indtægter i alt	1.136,3	1.038,5	1.037,4	981,6	917,9
Hjælpearbejde	976,0	884,5	882,5	842,0	778,0
Oplysning og indsamling mv.	92,8	94,3	86,6	78,9	74,2
Årets resultat	2,1	3,4	22,0	2,0	15,4
Egenkapital	180,1	178,0	174,6	152,6	150,6
Balance sum	926,6	947,1	708,4	754,5	657,2
Administrationsprocent (%)	4,8	5,2	4,6	4,6	4,4
Overskudsgrad (%)	0,2	0,3	2,1	0,2	1,7
Soliditet (%)	19,4	18,8	24,6	20,2	22,9
Likviditetsgrad (%)	122,3	121,6	131,3	124,0	128,4
Egenkapital ift. Omsætning (%)	15,9	17,1	16,8	15,5	16,4
Finansielt beredskab*	188,9	171,2	201,6	183,1	184,9

Verden står over for stadig flere og mere komplekse kriser. Derfor er en stærk og stabil økonomi en forudsætning for at kunne hjælpe mennesker i nød, både i akutte situationer og gennem langsigtede indsatser, der styrker lokalsamfund og skaber varig forandring.

I vores globale strategi for 2023-2026 har vi fastsat mål for udviklingen i omsætning, resultat, soliditet og likviditet. En stigende omsætning er ikke et mål i sig selv, men giver mulighed for at hjælpe flere mennesker i nød. Samtidig er solide økonomiske nøgletal en vigtig forudsætning for, at vi fortsat kan være en troværdig og ansvarlig partner for institutionelle donorer, fonde og samarbejdspartnere.

2025 var et uforudseligt år, der begyndte med beslutningen om at afvikle USAID, og flere lande fulgte efter med markante reduktioner i støtten til verdens fattigste. På trods af denne udfordrende situation formåede Folkekirkens Nødhjælp i 2025 at øge sin samlede omsætning. Årsregnskabet viser dermed, at vi fortsat har en robust økonomi og evnen til at tilpasse os en hurtig foranderlig verden.

* Finansielt beredskab er summen af likvider, værdipapirer og tilgodehavende projektbevillinger fratrukket projektoplifter.

Regnskabsberetning 2025

Årets resultat

Årets resultat for 2025 udgør 2,1 mio. kr. mod 3,4 mio. kr. i 2024. Et resultat, der i året er påvirket af finansielle forhold, herunder negative kursreguleringer, som har reduceret de finansielle poster væsentligt i forhold til 2024. I regnskabsåret er der blandt andet indregnet et væsentligt tab som følge af kursreguleringer på en kontantbeholdning i libysk dinar. Tabet er opstået som følge af begrænset adgang til at konvertere valutaen til udenlandsk valuta gennem officielle kanaler og er indregnet til en vurderet realiserbar kurs pr. balancedagen.

Resultatet afspejler dog et bevidst fokus på økonomisk stabilitet i en periode præget af betydelig usikkerhed omkring fremtidige bevillinger.

Resultatet skal ses i lyset af en strategi, hvor organisationen prioriterer at omsætte så mange midler som muligt til konkret hjælpearbejde, samtidig med at der opretholdes en forsvarlig økonomisk buffer til at håndtere udsving og uforudsigelige begivenheder.

Årets indtægter

I 2025 nåede Folkekirkens Nødhjælps samlede omsætning 1.136,3 mio. kr., hvilket er en stigning på næsten 100 mio. kr. sammenlignet med 2024.

Omsætningen er dermed den højeste i organisationens historie.

Stigningen skyldes primært øgede bevillinger fra internationale fonde, private virksomheder og andre institutionelle samarbejdspartnere, som har været med til at kompensere for de reduktioner i den globale bistand, der fulgte efter afviklingen af USAID.

Institutionelle bevillinger

Indtægter fra institutionelle donorer udgjorde 909,8 mio. kr. i 2025 mod 807,1 mio. kr. året før. Stigningen afspejler blandt andet nye og udvidede partnerskaber med fonde og institutionelle samarbejdspartnere, herunder øgede indtægter fra de europæiske institutioner og Forenede Nationer.

Institutionelle bevillinger udgør fortsat hovedparten af organisationens finansiering og gør det muligt at gennemføre store og langsigtede projekter i nogle af verdens mest kriseramte områder.

Indtægter fra private

Indtægter fra private bidragydere udgjorde 212,5 mio. kr. i 2025 mod 214,7 mio. kr. året før. Niveaue er dermed fortsat højt og vidner om en stærk og vedvarende opbakning fra den danske befolkning til Folkekirkens Nødhjælps arbejde. Umærkede bidrag fra private borgere steg med ca. 4,2 mio. kr., samt den store opbakning til vores sogneindsamling som bidrog med i alt 9,6 mio. kr.

Vores genbrugs og wefood butikker gav i 2025 indtægter for i alt 40,0 mio. kr.

Andre indtægter

Andre indtægter udgjorde 14,0 mio. kr. i 2025 mod 16,7 mio. kr. i 2024. Andre indtægter består af Kulturministeriets udlodningsmidler, tilskud og refusioner, samt indtægter fra vores learning lab og Fabo aktiviteter, som er et læringsunivers, der både anvendes internt samt eksternt.

Årets udgifter

Hjælpearbejdet

I 2025 blev der anvendt 976,0 mio. kr. på hjælpearbejdet. Det er en stigning på mere end 90 mio. kr. sammenlignet med 2024 og afspejler et fortsat højt aktivitetsniveau i Folkekirkens Nødhjælps projekter og indsatser.

Midlerne er anvendt til både akut nødhjælp og langsigtet udviklingsarbejde i nogle af verdens mest sårbare områder.

Afrika: Med samlede udgifter på 501,1 mio. kr. (51 procent) er Afrika fortsat regionen, hvor Folkekirkens Nødhjælp har sit største engagement. I blandt andet Sudan, Sydsudan, Etiopien, Zimbabwe og DR Congo har vores indsatser bidraget til både akut nødhjælp og langsigtet støtte, der hjælper mennesker gennem kriser og styrker lokalsamfund.

Mellemøsten & Nordafrika: Den fortsatte eskalation af konflikten i Palæstina samt de vedvarende kriser i Libanon og Syrien har medført et betydeligt behov for humanitær støtte i regionen. I alt blev der i 2025 anvendt 141,4 mio. kr. (15 procent) på indsatser i Mellemøsten og Nordafrika

Asien: I Asien blev der i 2025 anvendt 130,3 mio. kr. (13 procent). Indsatserne omfatter blandt andet aktiviteter i Cambodja og Nepal, hvor der er gennemført projekter for henholdsvis 24,9 mio. kr. og 16,3 mio. kr.

Andre regioner: Der blev i alt anvendt 203,2 mio. kr. (21 procent) i andre regioner. Denne kategori dækker både projekter i øvrige lande samt aktiviteter, der understøtter organisationens samlede humanitære arbejde. Med udgifter på 125,9 mio. kr. har Folkekirkens Nødhjælp fortsat spillet en central rolle i den humanitære indsats i Ukraine.

Oplysning og indsamling

Der blev i 2025 anvendt 92,8 mio. kr. på oplysning og indsamling, hvilket er lidt lavere end året før. Udgifterne dækker blandt andet kampagner, kommunikationsaktiviteter, events samt drift og udvikling af organisationens indsamlingsaktiviteter.

Disse aktiviteter spiller en vigtig rolle i at engagere befolkningen i Danmark i globale udfordringer og sikre fortsat opbakning til arbejdet for verdens mest udsatte mennesker

Administration

I 2025 udgjorde Folkekirkens Nødhjælps administrationsomkostninger 4,8 procent, hvilket er et fald i forhold til 5,2 procent i 2024.

Faldet skyldes primært, at Folkekirkens Nødhjælp reagerede hurtigt på den usikkerhed, der opstod efter afviklingen af USAID. Allerede i årets første måneder blev der gennemført en række omkostningstilpasninger og indført ansættelsesstop for at sikre en ansvarlig økonomisk tilpasning til den nye situation.

Folkekirkens Nødhjælp arbejder løbende på at sikre, at så stor en andel af midlerne som muligt går direkte til hjælpearbejdet, samtidig med at der opretholdes en professionel og effektiv administration af de mange internationale projekter.

Usikkerhed og risici

I 2025 har Folkekirkens Nødhjælp ændret praksis for omregning af monetære balanceposter i fremmed valuta. Ændringen indebærer, at der for valutaer med begrænset konverterbarhed anvendes en vurderet realiserbar kurs baseret på observerbare markedsindikationer i stedet for den officielle valutakurs på balancedagen.

Ændringen er foretaget for at sikre et mere retvisende billede af værdien af organisationens aktiver og forpligtelser i fremmed valuta, særligt i lande hvor der er væsentlige restriktioner på valutakonvertering.

Ændringen har påvirket indregningen af kursreguleringer i resultatopgørelsen, men er ikke indregnet med tilbagevirkende kraft.

Der har, ud over ovenstående ikke været usædvanlige forhold, som har påvirket indregning og måling i årsregnskabet.

Begivenheder efter balancedagen

Der er ikke identificeret særlige forhold eller begivenheder, efter balancedagen, der har haft betydning for indregning eller måling i årsregnskabet for 2025.

Anvendt regnskabspraksis

Årsrapporten og regnskabet for Folkekirkens Nødhjælp omfatter hovedkontoret i København, lokation i Aarhus, genbrugs- og Wefood-butikker i Danmark samt udenlandske landekontorer. Årsrapporten for Folkekirkens Nødhjælp for 2025 er aflagt i overensstemmelse med årsregnskabslovens bestemmelser for virksomheder i regnskabsklasse A med tilvalg af ledelsesberetningen og Kulturministeriets bekendtgørelse nr. 1817 af 29. december 2025 om økonomiske og administrative forhold for modtagere af driftstilskud fra Kulturministeriet.

Der er i 2025 foretaget ændringer i præsentationen af note 7, vedrørende Danmarks Indsamlingen, hvilket har medført tilpasning af sammenligningstallene for 2024. Ændringen har ingen påvirkning af årets resultat eller egenkapital.

Regnskabspraksis i øvrigt er uændret i forhold til sidste år.

Generelt om indregning og måling

I resultatopgørelsen indregnes indtægter, i takt med at de indtjenes, herunder indregnes værdireguleringer af finansielle aktiver og forpligtelser. I resultatopgørelsen indregnes ligeledes alle omkostninger, herunder afskrivninger og nedskrivninger. Indtægter og omkostninger periodiseres således, at de indregnes med de beløb, der vedrører regnskabsåret.

Transaktioner i fremmed valuta omregnes ved første indregning til transaktionsdagens kurs. Tilgodehavender, gældsforpligtelser og andre monetære poster i fremmed valuta, som ikke er afregnet på balancedagen, omregnes til balancedagens valutakurs. For valuta med begrænset konverterbarhed anvendes en vurderet realiserbar kurs baseret på observerbare markedsindikationer. Valutakursdifferencer, der opstår mellem transaktionsdagens kurs og kursen på henholdsvis betalingsdagen og balancedagen, indregnes i resultatopgørelsen som finansielle poster.

Indtægter

Indtægter består primært af indsamlede midler og bevillinger, der indtægtsføres på det tidspunkt, hvor der erhverves endelig ret til dem. For umærkede midler erhverves der endelig ret til midlerne ved indbetalingen, og for øremærkede midler erhverves der endelig ret til midlerne ved anvendelsen.

Omkostninger

Overførte beløb til hjælpearbejde og projekter anses som værende forbrugte, hvorfor overførslerne indregnes som omkostninger i resultatopgørelsen i takt med udførelsen af hjælpearbejdet. Det faktiske forbrug opgøres først, når projekterne afsluttes.

Oplysning og kampagne omfatter omkostninger til oplysning om hjælpearbejde og omkostninger til kampagner ved indsamlinger, herunder sogneindsamling mv.

Learning Lab blev etableret i 2013 med fokus på innovation, effektivisering og udvikling af kapacitetsopbygning og kompetenceudvikling i Folkekirkens Nødhjælp og blandt søsterorganisationer i ACT Alliance. Learning Lab-aktiviteter omfatter omkostninger til udvikling af IT-platforme, kurser, materiale mv. Personale- og driftsomkostninger omfatter omkostninger til administrativt personale, administration, husleje, operationelle leasingomkostninger, afskrivninger på materielle anlægsaktiver mv.

Finansielle indtægter og omkostninger indregnes i resultatopgørelsen med de beløb, der vedrører regnskabsåret. Finansielle poster omfatter renteindtægter og rentekomkostninger, realiserede og urealiserede kursgevinster og kurstab vedrørende værdipapirer, transaktioner samt tilgodehavender og gæld i fremmed valuta. Udbytte fra kapitalandele indtægtsføres i det regnskabsår, hvor det deklarerer.

Organisationen er fritaget for betaling af selskabsskat.

Aktiver

Grunde og bygninger, driftsmateriel og inventar måles til kostpris med fradrag af akkumulerede afskrivninger. Afskrivningsgrundlaget er kostpris med fradrag af forventet restværdi efter afsluttet brugstid. Restværdien fastsættes med udgangspunkt i kostpris. Kostprisen omfatter anskaffelsesprisen samt omkostninger direkte tilknyttet anskaffelsen indtil det tidspunkt, hvor aktivet er klar til at blive taget i brug. Der

foretages lineære afskrivninger baseret på følgende vurdering af aktivernes forventede brugstider:

Bygninger i udlandet: 4-10 år, restværdi 0 procent

Driftsmateriel og inventar: 3-5 år, restværdi 0 procent

Biler afskrives med 30 procent af restværdien. Aktiver til anvendelse i udlandet indregnes som omkostninger i resultatopgørelsen over brugstiden under projektomkostninger. Fortjeneste eller tab ved afhændelse af materielle anlægsaktiver opgøres som forskellen mellem salgspris med fradrag af salgsomkostninger og den regnskabsmæssige værdi på salgstidspunktet.

Tilgodehavende projektbevillinger indregnet under aktiver repræsenterer tilgodehavende projekttilsagn fra donorer, hvor tilsagnet er modtaget i regnskabsåret, men projektbevillingen først modtages i efterfølgende regnskabsår.

Tilgodehavende projektbevillinger måles til forventede betalinger til projekterne efter en individuel vurdering af muligheden for at opnå en projektbevilling til de respektive projekter. Tilgodehavender måles til amortiseret kostpris, der sædvanligvis svarer til nominel værdi. Værdien reduceres med nedskrivning til imødegåelse af forventede tab.

Periodeafgrænsningsposter og forudbetalte omkostninger indregnet under aktiver omfatter afholdte omkostninger vedrørende efterfølgende regnskabsår.

Værdipapirer indregnet under omsætningsaktiver måles til dagsværdi (børskurs) på balancedagen.

Passiver

Gæld måles til amortiseret kostpris, der sædvanligvis svarer til nominel værdi.

Projektforpligtelser indregnet under passiver repræsenterer de endnu ikke anvendte projektbevillinger fra donorer. Projektforpligtelser omfatter enten fremtidige omkostninger til de formålsbestemte projekter eller en tilbagebetaling af projektbevillingen til donorerne. Projektforpligtelserne måles til projekttilsagnene fra donorerne med fradrag af afholdte projektomkostninger.

Periodeafgrænsningsposter indregnet under passiver omfatter indtægter, der vedrører efterfølgende regnskabsår.

Nøgletal

Anvendte nøgletal beregnes som følger:

Administrationsprocent = omkostninger til generel ledelse og administration x 100 / indtægter i alt

Overskudsgrad = årets resultat x 100 / indtægter i alt

Soliditetsgrad = egenkapital ultimo x 100 / aktiver i alt ultimo

Likviditetsgrad = omsætningsaktiver x 100 / kortfristet gæld

Egenkapital ift. omsætning

Resultatoppgørelse

Resultatoppgørelse, mio. kr.	Note	2025	2024
Indtægter fra institutioner	1	909,8	807,1
Indtægter fra private mv.	2	212,5	214,7
Andre indtægter	3	14,0	16,7
Indtægter i alt		1.136,3	1.038,5
Hjælpearbejde	4	-976,0	-884,5
Oplysning og indsamling mv.	2	-92,8	-94,3
Personale- og driftsomkostninger	5	-65,5	-63,5
Omkostninger i alt		-1.134,3	-1.042,3
Resultat før finansielle poster		2,0	-3,8
Finansielle poster	6	0,1	7,2
Årets resultat		2,1	3,4
Overført til egenkapitalen		2,1	3,4
Danmarks Indsamling	7		

Balance per 31. december

Aktiver, mio. kr.	Note	2025	2024
Anlægsaktiver			
Materielle anlægsaktiver		4,5	3,9
Finansielle anlægsaktiver		11,7	10,4
Timbuktu Fonden mfl.		11,8	12,0
Anlægsaktiver i alt		28,0	26,3
Omsætningsaktiver			
Projektbevillinger*		611,2	519,9
Andre tilgodehavender		25,1	42,7
Periodeafgrænsningsposter		3,0	2,8
Værdipapirer		100,0	94,8
Likvide beholdninger	8	159,3	260,6
Omsætningsaktiver i alt		898,6	920,8
Aktiver i alt		926,6	947,1

Passiver, mio. kr.	Note	2025	2024
Egenkapital		180,1	178,0
Hensættelser og langfristet gæld			
Hensættelser		0,0	0,0
Timbuktu Fonden mfl.		11,8	12,0
Hensættelser og langfristet gæld i alt		11,8	12,0
Kortfristet gæld			
Projektforpligtelser*		677,8	686,9
Periodeafgrænsningsposter		3,8	17,2
Leverandører af varer og tjenesteydelser		6,9	8,5
Anden gæld		46,2	44,5
Kortfristet gæld i alt		734,7	757,1
Passiver i alt		926,6	947,1

* En betydelig del af projektbevillinger og projektforpligtelser vedrører projekter, der forventes afviklet i 2026 og efterfølgende år.

Andre forpligtelser 9

Sikkerhedsstillelser 10

Noter

Note 1 Indtægter fra institutioner, mio. kr. - se specifikationer side 34	2025	2024
Danida	304,3	279,8
Europæiske institutioner (EU, ECHO)	151,3	116,4
USA-baserede institutioner (US Government, USAID, mv.)	94,5	128,5
Forenede Nationer (UNDP, UNDEF, mv.)	117,6	95,4
Andre institutioner og private virksomheder	242,1	187,0
Indtægter fra institutioner i alt	909,8	807,1

Note 2 Indtægter fra private mv., mio. kr. - se specifikation vedr. indsamlinger på side 40	2025	2024
Bidrag fra private borgere	75,8	71,6
Genbrugs- og Wefood butikker	40,0	41,1
Sogneindsamling **)	9,6	10,3
Andre umærkede indtægter, erhvervsamarbejde mv.	1,3	1,1
Umærkede indsamlinger *)	126,7	124,1
Arv og testamente	18,4	31,4
Bidrag fra private fonde	0,5	4,1
Andre umærkede indtægter, kollekter mv.	5,5	1,6
Umærkede indsamlinger og indtægter mv. I alt	151,1	161,2
Bidrag fra private borgere, øremærkede	7,5	10,9
Giv en ged-kampagne	4,3	4,5
Sogneindsamling - Ukraine	0,0	0,0
Andre øremærkede indtægter	0,8	1,4
Øremærkede indsamlinger *)	12,6	16,8
Together for Ukraine (fællesindsamling/koncert)	9,5	6,0
Danmarks Indsamling	9,4	10,2
Arv og testamente, øremærket	0,5	2,0
Bidrag fra private fonde	29,4	18,5
Øremærkede indsamlinger og indtægter mv. i alt	61,4	53,5
Indsamlinger og indtægter mv. ialt	212,5	214,7

Indsamlings- og kampagneudgifter

Kampagne- og fundraisingudgifter indsamlinger	-14,1	-12,0
Generel drift af genbrugs- og Wefood-butikker	-30,6	-28,5
Sogneindsamling 2025 kampagneudgifter og forberedelse af 2026	-4,8	-5,4
Giv en ged-kampagne	-1,2	-1,9
Indsamlings- og kampagneudgifter	-50,7	-47,8
Arv og testamente	-0,5	-0,6
Indsamlings- og kampagneudgifter, andre indtægter	-1,3	-4,2
Indsamlings- og kampagneudgifter mv. i alt	-52,5	-52,6
Kommunikation, information og advocacy		
Kommunikation og informationsarbejde	-28,0	-29,5
Oplysning og advocacy finansieret af eksterne midler	-5,0	-4,5
Learning Lab	-7,3	-7,6
Kommunikation, information og advocacy, udgifter i alt	-40,3	-41,7
Oplysning og indsamling mv., udgifter i alt	-92,8	-94,3

* Indsamlingsnævnet har givet tilladelse til generel indsamling.

** Indsamlingsnævnet har givet tilladelse til landsdækkende husstandsindsamling.

De indsamlede midler er anvendt i henhold til organisationens formål og udgør en andel af hjælpearbejdet.

Note 3 Andre indtægter, mio. kr.	2025	2024
Kulturministeriets udlodningsmidler	4,9	5,1
Andre indtægter, tilskud og refusioner	3,8	4,1
Learning Lab- og Fabo-indtægter	5,3	7,5
Andre indtægter, tilskud og refusioner	14,0	16,7

Note 4 Hjælpearbejde, mio. kr. – se specifikation vedr. hjælpearbejde på side 42	2025	2024
Afrika	-501,1	-426,3
Mellemøsten og Nordafrika	-141,4	-167,0
Asien	-130,3	-114,3
Andre regioner	-203,2	-176,9
Hjælpearbejde i alt	-976,0	-884,5

Note 5 Personale- og driftsomkostninger, mio. kr.	2025	2024
Personaleomkostninger		
Løn, pension, ATP mv.	-132,9	-129,4
Personaleomkostninger mv.	-5,5	-7,5
Personaleomkostninger i alt	-138,4	-136,9
Driftsomkostninger		
Husleje, kommunikation, kontorhold mv.	-33,7	-35,0
Afskrivninger	-0,9	-0,5
Andre driftsomkostninger	-0,5	-0,9
Driftsomkostninger i alt	-35,1	-36,4
Landekontorpersonale og -drift	-225,4	-208,5
Program- og projektrelaterede udgifter	333,4	318,3
Personale- og driftsomkostninger i alt	-65,5	-63,5
Gennemsnitligt antal ansatte	213	211

Note 6 Finansielle poster, mio. kr.	2025	2024
Renteindtægter	5,4	5,2
Renteudgifter	0,0	0,0
Kursreguleringer*	-5,3	2,0
Finansielle poster i alt	0,1	7,2

* Der er i regnskabsåret indregnet et tab på 4,6 mio. kr. under kursreguleringen vedrørende en væsentlig kontantbeholdning i libyske dinar (LYD). Tabet er opstået som følge af begrænset adgang til at konvertere valutaen til udenlandsk valuta gennem officielle kanaler, hvorfor beholdningen er omregnet til en vurderet realiserbar valutakurs pr. balancedagen.

Note 7 Danmarks Indsamling, mio. kr.	2025	2024
Åbningssaldo	-0,2	0,0
Folkekirkens Nødhjælps andel	10,0	10,0
Forbrug, tidligere år	0,0	-0,6
Forbrug, indeværende år	-9,4	-9,6
Saldo ultimo	0,4	-0,2

Note 8 Likvide beholdninger, mio. kr.	2025	2024
Likvide beholdninger i Danmark	95,1	210,1
Likvide beholdninger på udekontorer	64,2	50,5
Likvide beholdninger i alt	159,3	260,6
Projektbevillinger	611,2	519,9
Projektforpligtelser	-677,8	-686,9
Periodeafgrænsningsposter	-3,8	-17,2
Værdipapirer	100,0	94,8
Finansielt beredskab	188,9	171,2

Note 9 Eventualforpligtelser

Folkekirkens Nødhjælp har indgået en huslejekontrakt vedrørende organisationens kontorer på Meldahlsgade 3 i København. Lejemålet er uopsigeligt indtil 1. juni 2029. Forpligtelsen vedrørende husleje udgør 15,3 mio. kr. Derudover har organisationen indgået huslejekontrakter vedrørende genbrugs- og Wefood-butikker af fortrinsvis kortere varighed; 3-52 måneder. Forpligtelsen vedrørende husleje udgør 13,8 mio. kr., baseret på de indgåede lejekontrakter. Der er i dette beløb ikke indregnet lejestigninger siden kontraktindgåelse, hvorfor beløbet kan være højere. Organisationens har indgået leasingkontrakter vedrørende driftsmateriel, med en resterende løbetid på 18-42 måneder. Forpligtelsen vedrørende leasingkontrakter udgør 2,4 mio. kr. Endelig har Folkekirkens Nødhjælp indgået kontrakter med øvrige leverandører, hovedsageligt vedrørende serviceydelser og software. Disse har løbetid på op til 30 måneder og udgør en samlet forpligtelse på i alt 6,7 mio. kr.

Note 10 Sikkerhedsstillelser

Til sikkerhed for mellemværende med Danske Bank er der givet pant i værdipapirer for 89,7 mio. kr.

Specifikation til noter

Specifikation til note 1 Indtægter fra institutioner		2025		
	EUR*	USD*	DKK	
Danida-bevillinger				
Danida SPA 2024	-265.235	-287.886	-1.978.071	
Danida SPA 2024, Flexible funds	-213	-232	-1.589	
Danida SPA 2025	27.571.125	29.925.618	205.620.164	
Danida SPA 2025, Flexible funds	1.016.507	1.103.314	7.580.916	
Danida SPA 2022-25	6.277.456	6.813.532	46.816.061	
Danida SPA 2026, Co-financing	67	73	502	
Danida Single grant	6.209.332	6.739.591	46.308.005	
Danida-bevillinger i alt	40.809.039	44.294.010	304.345.988	
Europæiske institutioner (EU, ECHO)				
EuropeAid	7.820.949	8.488.835	58.327.139	
ECHO	12.469.582	13.534.448	92.995.755	
Europæiske institutioner (EU, ECHO) i alt	20.290.531	22.023.283	151.322.894	
USA-baserede institutioner (US Government, USAID mv.)				
BPRM, US Department of State, Bureau of Population, Refugees and Migration	1.507.514	1.636.251	11.242.749	
PMWRA, US Department of State	2.385.802	2.589.542	17.792.853	
USAID	8.776.687	9.526.190	65.454.849	
DRL, USDOS	2.910	3.159	21.703	
USA-baserede institutioner (US Government, USAID mv.) i alt	12.672.913	13.755.142	94.512.154	

Specifikation til note 1 Indtægter fra institutioner – fortsat		2025		
	EUR*	USD*	DKK	
Forenede Nationer (UNDP, UNDEF mv.)				
OCHA, UN Office for the Coordination of Humanitarian Affairs	9.690.056	10.517.559	72.266.582	
UNDP, United Nations Development Programme	2.550.472	2.768.275	19.020.931	
UNHCR, United Nations High Commissioner for Refugees	192.307	208.730	1.434.189	
UNICEF, United Nations Children's Fund	556.945	604.506	4.153.589	
UNOPS, United Nations Office for Project Services	2.783.570	3.021.278	20.759.330	
WFP, World Food Programme	330	358	2.460	
Forenede Nationer (UNDP, UNDEF mv.) i alt	15.773.680	17.120.706	117.637.081	
Andre institutioner og private virksomheder				
FCDO, Foreign, Commonwealth & Development Office, UK	5.823.202	6.320.488	43.428.332	
Belgium Embassy, Belgium	125.752	136.491	937.837	
Dutch Ministry of Foreign Affairs, Netherlands	952.663	1.034.017	7.104.776	
Irish Aid, Department of Foreign Affairs and Trade, Ireland	1.352.286	1.467.767	10.085.090	
NORAD, The Norwegian Agency for Development Cooperation, Norway	-9.397	-10.200	-70.082	
SDC, Swiss Agency for Development and Cooperation, Switzerland	1.009.855	1.096.094	7.531.305	
SIDA, Swedish International Development Cooperation Agency, Sweden	2.182.230	2.368.587	16.274.653	
MFAT, Ministry of Foreign Affairs and Trade, New Zealand	808.619	877.673	6.030.529	
Ambassade de France en Centrafrique, Central African Republic	237.397	257.670	1.770.460	
Australian Aid, Australian Agency for International Development, Australia	179.508	194.837	1.338.735	
IUCN, International Union for Conservation of Nature, Switzerland	-4.141	-4.494	-30.880	

Specifikation til note 1 Indtægter fra institutioner – fortsat	2025		
	EUR*	USD*	DKK
Various International Donors	16.736	18.165	124.812
ACF, Action Contre la Faim	21.838	23.702	162.861
CA, Christian Aid	23	25	170
ACT, Action by Churches Together, Switzerland	303.410	329.321	2.262.775
BfW, Brot für die Welt, Germany	363.381	394.413	2.710.027
CA, Christian Aid, UK	7.969	8.650	59.432
CoS, ACT Coordinator, Uganda	822.177	892.389	6.131.640
Diakonie Katastrophenhilfe, Germany	964.951	1.047.355	7.196.417
FinnChurchAid, Finland	0	0	0
Lutheran World Federation, LWF, Switzerland	5.429	5.893	40.488
Norwegian Church Aid, Norway	7.354.877	7.982.962	54.851.260
HEKS/EPER, Swiss Church Aid, Switzerland	5.770	6.263	43.035
Lutheran Development Service, ACT, Zimbabwe	2.100	2.279	15.661
MEDRA, Methodist Development and Relief Agency, Zimbabwe	11.495	12.438	85.463
ECMY-DASSC, Evangelical Church Mekane Yesus Development and Social Services Commission, Ethiopia	6.793	7.373	50.662
Cordaid, Netherlands	1.135.725	1.232.713	8.470.020
Kerk in Actie, Netherlands	361	392	2.692
CLWR, Integrated Emergency Response Canada	241.241	261.843	1.799.132
The BOMA project, USA	208.038	225.804	1.551.508
Norwegian Refugee Council, Norway	113.431	123.117	845.945
PIN, Resilience, Adaptaion and Inclusion in Nepal	607.482	659.359	4.530.485
International Rescue Committee (IRC)	506.693	549.963	3.778.816
All We can, Methodist Relief an Development, Denmark	161	174	1.198

Specifikation til note 1 Indtægter fra institutioner – fortsat		2025		
	EUR*	USD*	DKK	
Save the Children, Italia	1.529.318	1.659.918	11.405.364	
Save the Children, Ukraine	1.795	1.948	13.388	
IRUSA, Islamic Relief USA Charity Organization	248.799	270.045	1.855.492	
Chemmonics International, USA	103.591	112.437	772.561	
GCA, Scalling Locally Led Adaptation in Asia	46.039	49.971	343.353	
NetHope	26.425	28.682	197.075	
WeWorld, AID	194.407	211.009	1.449.852	
Open Society Foundations, USA	-88.163	-95.692	-657.505	
Stiftung Auxilium, Switzerland	5.051	5.482	37.669	
The Trust Fund for Victims, Netherlands	123.643	134.202	922.107	
WWM, World Without Mines, Switzerland	142.576	154.751	1.063.303	
Rockefeller Philanthropy Advisors, USA	105.115	114.091	783.926	
PATRIP Foundation, Germany	130.658	141.815	974.419	
Crown Agents Foundation, UK	-1.362	-1.478	-10.157	
WRI, World Resources Institute, USA	-2.781	-3.019	-20.743	
Naxa (GSMA Foundation), Nepal	15.632	16.967	116.581	
Muni University, RETI, Uganda	1.538.071	1.669.418	11.470.641	
ECF, European Climate Foundation, Netherlands	81.857	88.847	610.474	
Carrot Aid, Denmark	6.822	7.404	50.875	
Globalt Fokus, Denmark	155.100	168.345	1.156.707	
CISU, Civil Society in Development, Denmark (se note s. 39)	988	1.072	7.369	
Danish Refugee Council, Denmark	2.283.847	2.478.881	17.032.497	
DM-Aid	86.717	94.122	646.719	

Specifikation til note 1 Indtægter fra institutioner – fortsat		2025		
	EUR*	USD*	DKK	
CareForOthers	212.418	230.558	1.584.170	
Oxfam	4.558	4.947	33.990	
Go-Global, Cambodia, Nepal, Malawi & Zambia	131.481	142.710	980.563	
GFCCC, Global Food Cold Chain Council	44	47	325	
Andre institutioner og private virksomheder	32.440.665	35.211.003	241.936.269	
Indtægter fra institutioner i alt	121.986.828	132.404.144	909.754.386	

* Omregnet fra DKK med en årlig gennemsnitskurs.

Note til CISU Civilsamfund i udvikling (DKK)		2025
Indsatstitel: Addressing the protection issue of HRDs focused on women and Dalits in Karnali, Nepal, ADHIKAR II		
CISU j.nr.: 21-3530-CSP-RI		
Ubrugte tilskudsmidler ved årets begyndelse		0,00
Udbetalte tilskud fra CISU i regnskabsåret		7.368,83
Tilskudsmidler i året i alt		7.368,83
Overført til partnere i regnskabsåret	0,00	
Forbrugt i Danmark i regnskabsåret	7.368,83	
	7.368,83	
Anvendt til revision	0,00	
Forbrug i året i alt*		7.368,83

Specifikation til note 2 Indtægter fra private mv. – Indsamlinger (DKK)	2025	2024
Specifikation af indsamlinger		
Bidrag fra private borgere	75.835.622	71.606.311
Genbrugs- og Wefood butikker	40.031.389	41.116.420
Sogneindsamling	9.623.419	10.256.034
Andre umærkede indtægter, erhvervssamarbejde mv.	1.185.941	1.105.374
Umærkede indsamlinger	126.676.371	124.084.139
Øremærkede indsamlinger		
Bidrag fra private borgere, øremærkede	7.526.090	10.838.873
Giv en ged-kampagne	4.281.029	4.515.697
Sogneindsamling - Ukraine	0	4.932
Andre øremærkede indtægter	809.723	1.416.548
Øremærkede indsamlinger	12.616.842	16.776.050
Indsamlinger i alt	139.293.213	140.860.189

Specifikation til note 2 Indtægter fra private mv. – Indsamlinger – fortsat	2025	2024
Indsamlings- og kampagneudgifter		
Kampagne udgifter, aktiviteter fastholdelse af givere, relationsopbygning m.m.	-14.135.653	-12.002.594
Generel drift af genbrugsbutikker, logistik og Wefood, etablering og flytning af butikker m.m.	-30.621.070	-28.462.588
Sogneindsamling 2025 kampagneudgifter og forberedelse 2026	-4.770.042	-5.431.002
Giv en ged-kampagne: research og udvikling, logistik, annoncering m.m.	-1.220.776	-1.870.547
Indsamlings- og kampagneudgifter ialt	-50.747.541	-47.766.731
Resultat af indsamlinger mv.	88.545.672	93.093.458

Resultatet af de indsamlede midler er anvendt i henhold til organisationens formål og udgør en andel af hjælpearbejdet, som er specificeret nedenfor.

I forhold til de øremærkede indsamlinger henvises til særskilt specifikationshæfte: "Specification to financial statements"

Specifikation til note 4 – Hjælpearbejdet	2025	2024
Specifikation af omkostninger hjælpearbejdet		
Overførsler til partnere	330.617.029	317.358.780
Selvimplementerende projektomkostninger	224.151.951	134.652.976
Material Aid	67.171.726	82.153.137
Andre omkostninger	34.882.407	39.379.459
Lokaleadministrationsomkostninger	48.341.769	48.973.343
Implementeringsomkostninger og lokale personale- og lønomkostninger	270.818.723	262.003.109
Hjælpearbejdet, ialt	975.983.605	884.520.804

Klokken var ét om natten, da floden gik over sine bredder i landsbyen Khorfulus i Sydsudan.

Apadiets familie sov, da digerne brød sammen, og vandet strømmede ind i deres hjem. Det eneste, hun kunne tænke på, var at redde sine børn. Alt, hvad de ejede, blev ødelagt af vandet. Aften familiemedlemmer bor nu i ét lille telt. Alt er vådt og mudret, og de har næsten intet at spise.

Sydsudan er ramt af mange kriser på én gang: voldelige konflikter, politisk uro, klimaforandringer og sult.

Folkekirkens Nødhjælp støtter familier som Apadiets med små kontantbeløb, så de kan købe mad og de mest nødvendige ting, mens de kæmper for at bygge et nyt liv op fra grunden.





**FOLKEKIRKENS
NØDHJÆLP**

actalliance

Meldahlsgade 3, 3. sal
1613 København V

Telefon 3315 2800
mail@dca.dk
www.nødhjælp.dk