



Tlf: 76 42 94 00
vejle@bdo.dk
www.bdo.dk

BDO Statsautoriseret revisionsaktieselskab
Roms Hule 4, 1. sal
DK-7100 Vejle
CVR-nr. 20 22 26 70

GIVSKUD ZOO, ZOOTOPIA S/I

ÅRSRAPPORT

1. JANUAR - 31. DECEMBER 2022

CVR-NR. 75 31 82 19

Addo Sign identifikationsnummer: a760f914-f8a3-4f71-9598-9a7aaca85274

INDHOLDSFORTEGNELSE

| | Side |
|--|-------|
| Virksomhedsoplysninger | |
| Virksomhedsoplysninger | 2 |
| Påtegninger | |
| Ledelsespåtegning | 3 |
| Den uafhængige revisors revisionspåtegning | 4-6 |
| Ledelsesberetning | |
| Hoved- og nøgletal..... | 7 |
| Ledelsesberetning | 8-9 |
| Årsregnskab 1. januar - 31. december | |
| Resultatopgørelse..... | 10 |
| Balance | 11-12 |
| Pengestrømsopgørelse | 13 |
| Noter | 14-20 |
| Indsamlingsregnskab Naturfonden | 21 |
| Anvendt regnskabspraksis | 22-24 |

VIRKSOMHEDSOPLYSNINGER

| | |
|----------------------|--|
| Virksomheden | Givskud Zoo, Zootopia S/I Løveparkvej 3, Givskud 7323 Give Telefon: 75 73 02 22 Hjemmeside: www.givskudzoo.dk CVR-nr.: 75 31 82 19 Hjemsted: Givskud Regnskabsår: 1. januar - 31. december |
| Bestyrelse | Rikke Slott Buch, formand Marianne Holmer, næstformand Dan Arnløv Jørgensen Mads Skau Steen Anholm Slaikjær Anne Mette Bjerregaard Annette Lundgaard |
| Direktion | Richard Østerballe |
| Revision | BDO Statsautoriseret revisionsaktieselskab Roms Hule 4, 1. sal 7100 Vejle |
| Pengeinstitut | Sydbank A/S Kirketorvet 4 7100 Vejle |

LEDELSESPÅTEGNING

Bestyrelsen og direktionen har dags dato behandlet og godkendt årsrapporten for 1. januar - 31. december 2022 for Givskud Zoo Zootopia S/I.

Årsrapporten er udarbejdet i overensstemmelse med årsregnskabsloven og bekendtgørelse nr. 1701 af 21. december 2010 om økonomiske og administrative forhold for modtagere af driftstilskud fra Kulturministeriet.

Det er vores opfattelse, at årsregnskabet giver et retvisende billede af virksomhedens aktiver, passiver og finansielle stilling pr. 31. december 2022 samt af resultatet af virksomhedens aktiviteter for regnskabsåret 1. januar - 31. december 2022.

Endvidere skal det erklæres, at indsamling til Naturfonden er foretaget i overensstemmelse med indsamlingsreglerne.

Ledelsesberetningen indeholder efter vores opfattelse en retvisende redegørelse for de forhold, beretningen omhandler.

Givskud, den 25. april 2023

Direktion:

Richard Østerballe

Bestyrelse:

Rikke Slott Buch
Formand

Marianne Holmer
Næstformand

Dan Arnløv Jørgensen

Mads Skau

Steen Anholm Slaikjær

Anne Mette Bjerregaard

Annette Lundgaard

DEN UAFHÆNGIGE REVISORS REVISIONSPÅTEGNING

Til bestyrelsen i Givskud Zoo, Zootopia S/I

REVISIONSPÅTEGNING PÅ ÅRSREGNSKABET

Konklusion

Vi har revideret årsregnskabet for Givskud Zoo, Zootopia S/I for regnskabsåret 1. januar - 31. december 2022, der omfatter resultatopgørelse, balance, noter, pengestrømsopgørelse og anvendt regnskabspraksis. Årsregnskabet udarbejdes efter årsregnskabsloven og Kulturministeriets bekendtgørelse nr. 1701 af 21. december 2010 om økonomiske og administrative forhold for modtagere af driftstilskud fra Kulturministeriet.

Det er vores opfattelse, at årsregnskabet giver et retvisende billede af virksomhedens aktiver, passiver og finansielle stilling pr. 31. december 2022 samt af resultatet af virksomhedens aktiviteter for regnskabsåret 1. januar - 31. december 2022 i overensstemmelse med årsregnskabsloven og Kulturministeriets bekendtgørelse.

Grundlag for konklusion

Vi har udført vores revision i overensstemmelse med internationale standarder om revision, standarderne for offentlig revision, Kulturministeriets bekendtgørelse og de yderligere krav, der er gældende i Danmark. Vores ansvar ifølge disse standarder og krav er nærmere beskrevet i erklæringens afsnit "Revisors ansvar for revisionen af årsregnskabet". Vi er uafhængige af virksomheden i overensstemmelse med International Ethics Standards Board for Accountants' internationale retningslinjer for revisors etiske adfærd (IESBA Code) og de yderligere etiske krav, der er gældende i Danmark, ligesom vi har opfyldt vores øvrige etiske forpligtelser i henhold til disse krav og IESBA Code. Det er vores opfattelse, at det opnåede revisionsbevis er tilstrækkeligt og egnet som grundlag for vores konklusion.

Fremhævelse af forhold vedrørende revisionen

Virksomheden har i overensstemmelse med Kulturministeriets bekendtgørelse medtaget det af ledelsen godkendte resultatbudget for 2022 som sammenligningstal i resultatopgørelsen. Disse budgettal har ikke været underlagt revision.

Ledelsens ansvar for årsregnskabet

Ledelsen har ansvaret for udarbejdelsen af et årsregnskab, der giver et retvisende billede i overensstemmelse med lovgivningen. Ledelsen har endvidere ansvaret for den interne kontrol, som ledelsen anser for nødvendig for at udarbejde et årsregnskab uden væsentlig fejlinformation, uanset om denne skyldes besvigelser eller fejl.

Ved udarbejdelsen af årsregnskabet er ledelsen ansvarlig for at vurdere virksomhedens evne til at fortsætte driften; at oplyse om forhold vedrørende fortsat drift, hvor dette er relevant; samt at udarbejde årsregnskabet på grundlag af regnskabsprincippet om fortsat drift, medmindre ledelsen enten har til hensigt at likvidere virksomheden, indstille driften eller ikke har andet realistisk alternativ end at gøre dette.

Revisors ansvar for revisionen af årsregnskabet

Vores mål er at opnå høj grad af sikkerhed for, om årsregnskabet som helhed er uden væsentlig fejlinformation, uanset om denne skyldes besvigelser eller fejl, og at afgive en revisionspåtegning med en konklusion. Høj grad af sikkerhed er et højt niveau af sikkerhed, men er ikke en garanti for, at en revision, der udføres i overensstemmelse med internationale standarder om revision, standarderne for offentlig revision, Kulturministeriets bekendtgørelse og de yderligere krav, der er gældende i Danmark, altid vil afdække væsentlig fejlinformation, når sådan findes. Fejlinformationer kan opstå som følge af besvigelser eller fejl og kan betragtes som væsentlige, hvis det med rimelighed kan forventes, at de enkeltvis eller samlet har indflydelse på de økonomiske beslutninger, som regnskabsbrugere træffer på grundlag af årsregnskabet.

DEN UAFHÆNGIGE REVISORS REVISIONSPÅTEGNING (fortsat)

Som led i en revision, der udføres i overensstemmelse med internationale standarder om revision, standarderne for offentlig revision, Kulturministeriets bekendtgørelse og de yderligere krav, der er gældende i Danmark, foretager vi faglige vurderinger og opretholder professionel skepsis under revisionen. Herudover:

- Identificerer og vurderer vi risikoen for væsentlig fejlinformation i årsregnskabet, uanset om denne skyldes besvigelser eller fejl, udformer og udfører revisionshandlinger som reaktion på disse risici samt opnår revisionsbevis, der er tilstrækkeligt og egnet til at danne grundlag for vores konklusion. Risikoen for ikke at opdage væsentlig fejlinformation forårsaget af besvigelser er højere end ved væsentlig fejlinformation forårsaget af fejl, idet besvigelser kan omfatte sammensværgelser, dokumentfalsk, bevidste udeladelser, vildledning eller tilsidesættelse af intern kontrol.
- Opnår vi forståelse af den interne kontrol med relevans for revisionen for at kunne udforme revisionshandlinger, der er passende efter omstændighederne, men ikke for at kunne udtrykke en konklusion om effektiviteten af virksomhedens interne kontrol.
- Tager vi stilling til, om den regnskabspraksis, som er anvendt af ledelsen, er passende, samt om de regnskabsmæssige skøn og tilknyttede oplysninger, som ledelsen har udarbejdet, er rimelige.
- Konkluderer vi, om ledelsens udarbejdelse af årsregnskabet på grundlag af regnskabsprincippet om fortsat drift er passende, samt om der på grundlag af det opnåede revisionsbevis er væsentlig usikkerhed forbundet med begivenheder eller forhold, der kan skabe betydelig tvivl om virksomhedens evne til at fortsætte driften. Hvis vi konkluderer, at der er en væsentlig usikkerhed, skal vi i vores revisionspåtegning gøre opmærksom på oplysninger herom i årsregnskabet eller, hvis sådanne oplysninger ikke er tilstrækkelige, modificere vores konklusion. Vores konklusioner er baseret på det revisionsbevis, der er opnået frem til datoen for vores revisionspåtegning. Fremtidige begivenheder eller forhold kan dog medføre, at virksomheden ikke længere kan fortsætte driften.
- Tager vi stilling til den samlede præsentation, struktur og indhold af årsregnskabet, herunder noteoplysningerne, samt om årsregnskabet afspejler de underliggende transaktioner og begivenheder på en sådan måde, at der gives et retvisende billede heraf.
- Revisionen omfatter desuden en vurdering af, om der er etableret forretningsgange og interne kontroller, der understøtter, at de dispositioner, der er omfattet af årsregnskabet, er i overensstemmelse med meddelte bevillinger, love og andre forskrifter.

Vi kommunikerer med ledelsen om blandt andet det planlagte omfang og den tidsmæssige placering af revisionen samt betydelige revisionsmæssige observationer, herunder eventuelle betydelige mangler i intern kontrol, som vi identificerer under revisionen.

Udtalelse om ledelsesberetningen

Ledelsen er ansvarlig for ledelsesberetningen.

Vores konklusion om årsregnskabet omfatter ikke ledelsesberetningen, og vi udtrykker ingen form for konklusion med sikkerhed om ledelsesberetningen.

I tilknytning til vores revision af årsregnskabet er det vores ansvar at læse ledelsesberetningen og i den forbindelse overveje, om ledelsesberetningen er væsentligt inkonsistent med årsregnskabet eller vores viden opnået ved revisionen eller på anden måde synes at indeholde væsentlig fejlinformation.

Vores ansvar er derudover at overveje, om ledelsesberetningen indeholder krævede oplysninger i henhold til årsregnskabsloven.

Baseret på det udførte arbejde er det vores opfattelse, at ledelsesberetningen er i overensstemmelse med årsregnskabet og er udarbejdet i overensstemmelse med lovgivningens krav. Vi har ikke fundet væsentlig fejlinformation i ledelsesberetningen.

DEN UAFHÆNGIGE REVISORS REVISIONSPÅTEGNING (fortsat)

ERKLÆRING I HENHOLD TIL ANDEN LOVGIVNING OG ØVRIG REGULERING

Udtalelse om juridisk-kritisk revision og forvaltningsrevision

Ledelsen er ansvarlig for, at de dispositioner, der er omfattet af regnskabsaflæggelsen, er i overensstemmelse med meddelte bevillinger, love og andre forskrifter samt med indgåede aftaler og sædvanlig praksis. Ledelsen er også ansvarlig for, at der er taget skyldige økonomiske hensyn ved forvaltningen af de midler og driften af de aktiviteter, der er omfattet af årsregnskabet. Ledelsen har i den forbindelse ansvar for at etablere systemer og processer, der understøtter sparsommelighed, produktivitet og effektivitet.

I tilknytning til vores revision af årsregnskabet er det vores ansvar at gennemføre juridisk-kritisk revision og forvaltningsrevision af udvalgte emner i overensstemmelse med standarderne for offentlig revision. I vores juridisk-kritisk revision efterprøver vi med høj grad af sikkerhed for de udvalgte emner, om de undersøgte dispositioner, der er omfattet af regnskabsaflæggelsen, er i overensstemmelse med de relevante bestemmelser i bevillinger, love og andre forskrifter samt med indgåede aftaler og sædvanlig praksis. I vores forvaltningsrevision vurderer vi med høj grad af sikkerhed, om de undersøgte systemer, processer eller dispositioner understøtter skyldige økonomiske hensyn ved forvaltningen af de midler og driften af de aktiviteter, der er omfattet af årsregnskabet.

Hvis vi på grundlag af det udførte arbejde konkluderer, at der er anledning til væsentlige kritiske bemærkninger, skal vi rapportere herom i denne udtalelse.

Vi har ingen væsentlige kritiske bemærkninger at rapportere i den forbindelse.

Vejle, den 25. april 2023

BDO Statsautoriseret revisionsaktieselskab
CVR-nr. 20 22 26 70

Kristian Frost Vingum
Statsautoriseret revisor
MNE-nr. mne36183

HOVED- OG NØGLETAL

| | 2022 tkr. | 2021 tkr. | 2020 tkr. | 2019 tkr. | 2018 tkr. |
|----------------------------------|--------------|----------------|--------------|---------------|--------------|
| Resultatopgørelse | | | | | |
| Samlede indtægter | 91.628 | 80.194 | 77.776 | 74.577 | 71.464 |
| Omkostninger i alt..... | -82.343 | -71.394 | -62.619 | -67.227 | -63.598 |
| Resultat før afskrivninger | 9.285 | 8.800 | 15.157 | 7.350 | 7.866 |
| Afskrivninger anlæg | -6.293 | -6.944 | -8.047 | -6.709 | -5.885 |
| Årets resultat..... | 2.992 | 1.856 | 7.110 | 641 | 1.981 |
| Balance | | | | | |
| Balancesum | 82.596 | 86.356 | 83.275 | 67.289 | 60.995 |
| Egenkapital | 48.565 | 45.573 | 43.717 | 36.606 | 35.966 |
| Pengestrømme | | | | | |
| Driftsaktivitet | 20.431 | 3.969 | 15.510 | 5.888 | 9.836 |
| Investeringsaktivitet | -10.087 | -14.504 | -5.560 | -19.707 | -5.418 |
| Finansieringsaktivitet | -1.575 | -771 | -1.029 | 6.803 | -1.624 |
| | 8.769 | -11.306 | 8.921 | -7.016 | 2.794 |
| Soliditetsgrad | 58,8% | 52,8% | 52,5% | 54,4% | 59,0% |

LEDELSESBERETNING

Væsentligste aktiviteter

Virksomhedens væsentligste aktiviteter er at drive zoologisk have.

Årets resultat sammenholdt med forventet udvikling

Givskud Zoo Zootopia (GZZ) har afsluttet sæsonen 2022. Det har været året, hvor vi endelig kunne lægge alle Corona restriktioner bag os. Vi kunne gennemføre vores events, vores særlige arrangementer, vores undervisning og meget mere - ganske som vi kunne før pandemien ramte os.

Det har også været rekordernes år. Aldrig før har vi haft så mange gæster i parkens 53-årige historie. Over 453.000 gæster har besøgt os i årets løb. Vi har aldrig haft så mange trofaste årskortholdere som nu, over 50.000. Derudover satte vi rekord i antal solgte årskort på Black Friday med godt 8.500 solgte årskort på blot én enkelt dag.

Givskud Zoo Zootopia (GZZ) afsluttede regnskabsåret 2022 med et driftsresultat efter afskrivninger på tkr. 2.992. Budgetteret driftsresultat var tkr. 1.671. Resultatet før afskrivninger udgjorde i 2022 tkr. 9.285 mod budget tkr. 6.975. Antal besøgende endte på 453.604 gæster, 78.604 gæster over budget, eller +21%. Resultatet er drevet af omsætningsrekord på alle områder dvs. entre, årskort, formidling og vores shop, spisesteder og hostel. Omkostningsmæssigt er vi hårdt ramt af markante ekstraudgifter på grund af store energiprisstigninger og generel høj inflation. Det koster flere millioner blandt andet at sikre opvarmning og rent vand i dyrenes anlæg, stalde og parkens andre faciliteter.

GZZ modtager støtte fra Kulturstyrelsen efter loven om tilskud til statsanerkendte zoologiske anlæg og modtog i 2022 tkr. 3.710. I 2023 budgetteres der med 385.000 besøgende, og et resultat efter afskrivninger på tkr. 1.689.

De indtægtsgivende aktiviteter i parken, restaurant, kiosker og hostel mv. budgetteres i 2023 med et overskud på samlet tkr. 2.421. I regnskabsåret 2022 har disse tilsvarende givet et positivt driftsresultat tkr. 3.175. Et positivt resultat herfra er, udover statstilskuddet, ligeledes med til at sikre fortsat udvikling af parken.

På samme måde som med besøgstallet blev 2022 også et rekordår på anlægssiden. I løbet af året havde vi anlægsarbejder i gang for over 25 mio. kr., den største anlægsaktivitet nogensinde. Mest markant var færdiggørelsen og åbningen af vores pingvinanlæg til Humboldtpingviner, et af de største i verden. Med en samlet anlægssum på godt 13 mio. kr. blev det også det dyreste anlæg nogensinde i GZZ's historie. Anlægget stod klar til sæsonåbningen, og var uden tvivl en medvirkende årsag til de fine besøgstal.

Derudover blev vi i starten af sommeren færdig med de nye personalefaciliteter til zoo- og teknisk afdeling. En bygning som også indeholder længe ønskede faciliteter til veterinærklinik og obduktionsrum.

Det gode sæsonresultat betød også, at en lang række vedligeholdelsesprojekter og nye tiltag blev sat i gang i løbet af efteråret. De største af disse er en omfattende udbygning af vores Safarigrill og en ny maskinhal.

År 2022 blev også brugt til at udarbejde en ny perspektiv og masterplan for GZZ for perioden 2022-29. Planen, der blev lavet i et samarbejde med personale og bestyrelse, indeholder en række visioner og strategiske beslutninger om, hvordan og hvor GZZ bør befinde sig i 2029 til parkens 60-års jubilæum. Nogle af de vigtigste målsætninger i planen er et øget fokus på bæredygtighed i alle aspekter af parkens drift og udvikling. Desuden skal GZZ's Naturfond styrkes meget markant, så vi kan bidrage yderligere til de mange bevaringsprojekter rundt om i verden, som vi har støttet igennem mange år.

Perspektiv og masterplanen danner også grundlag for beslutningerne om nye anlæg til dyr. Det har medført at anlægget til asiatiske dyr, som har været undervejs i et par år, endnu engang bliver udskudt, da projektet har fået væsentlig større ambitioner siden ideen blev udviklet. 2023 skal derfor bruges til at afklare hvad det næste større dyreanlæg skal være, forhåbentlig med åbning i 2025.

LEDELSESBERETNING (fortsat)

Betydningsfulde begivenheder indtruffet efter regnskabsårets afslutning

Der er ikke indtruffet begivenheder efter regnskabsårets afslutning af væsentlig betydning for virksomhedens finansielle stilling.

GZZ har helt efter planen åbnet for den nye sæson den 1. april 2023 med flotte besøgstal.

Det er ledelsens vurdering at budgettet for 2023 kan realiseres med 385.000 besøgende, og et resultat efter afskrivninger på tkr. 1.689.

RESULTATOPGØRELSE 1. JANUAR - 31. DECEMBER

| Note | Regnskab Revideret 2022 | Budget 2022 Ej revideret t.kr. | Afvigelse t.kr. | Regnskab Revideret 2021 |
|---------------------|--------------------------------------|--------------------------------------|------------------------|-------------------------------|
| INDTÆGTER | | | | |
| EGNE | | | | |
| | Entréindtægter | 37.778.946 | 33.128 + 4.651 | 29.717.173 |
| | Årskort | 14.736.142 | 11.050 + 3.686 | 13.332.238 |
| 12 | Butikker og spisesteder | 25.941.500 | 21.903 + 4.039 | 20.839.902 |
| 12 | Hostel | 3.515.016 | 2.430 + 1.085 | 2.040.414 |
| | Skoletjenesten | 1.849.350 | 1.719 + 130 | 1.423.830 |
| | Formidling | 1.938.118 | 1.272 + 666 | 1.079.558 |
| | Safaribus | 634.721 | 300 + 335 | 402.540 |
| | Salg af kataloger | 7.460 | 0 + 7 | 277.680 |
| 2 | Øvrige indtægter | 680.120 | 655 + 25 | 986.891 |
| 1 | EGNE INDTÆGTER I ALT | 87.081.373 | 72.457 + 14.624 | 70.100.226 |
| ØVRIGE | | | | |
| 3 | Offentlige tilskud | 3.810.387 | 3.816 ÷ 6 | 9.065.827 |
| | Arv og gaver | 414.125 | 185 + 229 | 853.654 |
| | GZZ bevaringsfond | 322.290 | 131 + 191 | 174.367 |
| | ØVRIGE INDTÆGTER I ALT | 4.546.802 | 4.132 + 414 | 10.093.848 |
| | SAMLEDE INDTÆGTER | 91.628.175 | 76.589 + 15.038 | 80.194.074 |
| OMKOSTNINGER | | | | |
| 12 | Direkte omk. butikker og spisesteder | 13.301.207 | 10.454 ÷ 2.847 | 10.904.766 |
| 12 | Direkte omk. hostel | 2.557.393 | 880 ÷ 1.677 | 1.376.665 |
| | Direkte omk. andre indtægter | 149.859 | 91 ÷ 59 | 350.916 |
| 4 | Personale | 41.946.293 | 39.234 ÷ 2.712 | 38.654.994 |
| 5 | Anlægsdrift | 12.292.277 | 7.738 ÷ 4.554 | 10.318.133 |
| 6 | Dyrehold | 2.892.285 | 2.738 ÷ 154 | 2.941.738 |
| 7 | Formidling | 1.202.302 | 1.532 + 330 | 1.778.376 |
| 8 | Marketing | 4.058.319 | 4.291 + 233 | 2.433.092 |
| 9 | Administration | 3.633.869 | 2.273 ÷ 1.361 | 3.042.225 |
| | GZZ Bevaringsfond | 322.290 | 133 ÷ 189 | 152.364 |
| 10 | Øvrige driftposter | -967.724 | -600 + 368 | -1.392.005 |
| 11 | Renter mv. | 954.732 | 850 ÷ 105 | 833.017 |
| | OMKOSTNINGER I ALT | 82.343.102 | 69.614 ÷ 12.727 | 71.394.281 |
| | RESULTAT FØR AFSKRIVNINGER | 9.285.073 | 6.975 + 2.311 | 8.799.793 |
| 13 | Afskrivninger anlæg | 6.292.800 | 5.304 ÷ 989 | 6.943.536 |
| | ÅRETS RESULTAT | 2.992.273 | 1.671 + 1.322 | 1.856.257 |

BALANCE 31. DECEMBER

| Note | 2022 | 2021 |
|--|-------------------|-------------------|
| AKTIVER | | |
| ANLÆGSAKTIVER | | |
| 14 Bygninger | 63.291.560 | 59.549.498 |
| 15 Grundarealer | 3.095.654 | 3.095.654 |
| 16 Driftsmidler og inventar | 2.713.253 | 2.661.600 |
| 17 Værdipapirer | 93.632 | 66.176 |
| ANLÆGSAKTIVER I ALT | 69.194.099 | 65.372.928 |
| OMSÆTNINGSAKTIVER | | |
| Varelager F&B og Hostel | 575.000 | 312.000 |
| Varelager Shoppen og emballage | 743.000 | 732.000 |
| Beholdning medaljer | 84.652 | 150.895 |
| Beholdninger | 1.402.652 | 1.194.895 |
| Debitorer | 281.995 | 738.966 |
| Periodeafgrænsningsposter | 269.860 | 721.792 |
| Diverse tilgodehavender | 190.046 | 15.101.426 |
| Moms | 775.953 | 1.513.453 |
| Tilgodehavender, forudbetalinger m.v. | 1.517.854 | 18.075.637 |
| 18 Likvide beholdninger | 10.481.615 | 1.712.125 |
| OMSÆTNINGSAKTIVER I ALT | 13.402.121 | 20.982.657 |
| AKTIVER I ALT | 82.596.220 | 86.355.585 |

BALANCE 31. DECEMBER

| Note | 2022 | 2021 |
|--|-------------------|-------------------|
| PASSIVER | | |
| EGENKAPITAL | | |
| Egenkapital primo | 45.573.011 | 43.716.754 |
| Årets resultat | 2.992.273 | 1.856.257 |
| EGENKAPITAL I ALT | 48.565.284 | 45.573.011 |
| HENSÆTTELSER | | |
| Hensættelse til naturbevaringsprojekter | 209.533 | 0 |
| Hensættelser | 209.533 | 0 |
| GÆLDSFORPLIGTELSER | | |
| Ferieforpligtelse, funktionærer | 1.068.886 | 1.042.771 |
| 19 Bank- og realkreditlån | 19.520.788 | 21.142.678 |
| Langfristede gældsforpligtelser | 20.589.674 | 22.185.449 |
| 19 Kortfristet del af langfristet gæld | 1.623.004 | 1.601.891 |
| Sydbank | 36.254 | 76.458 |
| Leverandører og omkostningskreditorer | 5.100.290 | 5.994.654 |
| Lønsumsafgift | 263.074 | 226.673 |
| Ferieforpligtelse, funktionærer | 491.589 | 529.397 |
| Periodeafgrænsningsposter | 707.334 | 816.663 |
| 20 Løn, feriepenge, A-skat og AM-bidrag m.v. | 5.010.184 | 9.351.389 |
| Kortfristede gældsforpligtelser | 13.231.729 | 18.597.125 |
| GÆLDSFORPLIGTELSER I ALT | 33.821.403 | 40.782.574 |
| PASSIVER I ALT | 82.596.220 | 86.355.585 |
| 21 Sikkerhedsstillelser | | |
| 22 Eventualposter mv. | | |

PENGESTRØMSOPGØRELSE 1. JANUAR - 31. DECEMBER

| | 2022 | 2021 |
|---|--------------------|--------------------|
| Resultat før afskrivninger | 9.285.073 | 8.799.793 |
| Tilbageførsel af udgiftsførte ikke likvide bevægelser: | | |
| Hensættelse naturbevaringsprojekter | 209.533 | 0 |
| Tilbageførsel af indtægtsførte ikke likvide bevægelser: | | |
| Kursregulering af værdipapirer | -27.456 | -23.136 |
| Pengestrømme fra driftsaktiviteten | 9.467.150 | 8.776.657 |
| Ændring i omsætningsaktiver (ekskl. likvide beholdninger) | 16.350.026 | -6.411.999 |
| Ændring i kortfristede gældsforpligtelser | -5.386.509 | 2.629.555 |
| Ændringer i driftskapitalen | 10.963.517 | -3.782.444 |
| DRIFTENS LIKVIDITETSVIRKNING | 20.430.667 | 4.994.213 |
| Årets foretagne investeringer: | | |
| Anlægsinvesteringer bygninger | -8.994.718 | -12.705.371 |
| Anlægsinvesteringer øvrigt | -1.091.797 | -1.798.343 |
| INVESTERINGERNES LIKVIDITETSVIRKNING | -10.086.515 | -14.503.714 |
| Årets afdrag og indfrielse på langfristede gældsforpligtelser | -1.574.662 | -1.796.716 |
| FINANSIERINGENS PENGESTRØMME | -1.574.662 | -1.796.716 |
| ÅRETS SAMLEDE PENGESTRØMME | 8.769.490 | -11.306.217 |
| Likvide beholdninger primo | 1.712.125 | 13.018.342 |
| LIKVIDE BEHOLDNINGER ULTIMO | 10.481.615 | 1.712.125 |

NOTER

| Note | Regnskab | | | Afvigelse |
|--|-------------------|-------------------|---|-------------------|
| | 2022 | 2021 | | |
| 1 EGENE INDTÆGTER | | | | |
| Egne indtægter i alt | 87.081.373 | 70.100.226 | + | 16.981.147 |
| Besøgstallet blev i 2022 på 453.604 gæster (21,0 % over de budgetterede 375.000). | | | | |
| 2 ØVRIGE INDTÆGTER | | | | |
| Sponsorater | 209.000 | 194.065 | + | 14.935 |
| Diverse salg | 141.116 | 545.158 | ÷ | 404.042 |
| Markedsføringsstilskud | 330.004 | 247.668 | + | 82.336 |
| | 680.120 | 986.891 | ÷ | 306.771 |
| 3 OFFENTLIGE TILSKUD | | | | |
| Kommunal tilskud turistkontor | 100.000 | 100.000 | + | 0 |
| Kompensation faste omkostninger Covid-19 | 0 | 4.971.995 | ÷ | 4.971.995 |
| Tilskud til publikumsfremmende aktiviteter | 0 | 250.000 | ÷ | 250.000 |
| Lønkomensation | 0 | 63.611 | + | 0 |
| Statstilskud Zoologisk anlæg | 3.710.387 | 3.680.221 | + | 30.166 |
| | 3.810.387 | 9.065.827 | ÷ | 5.255.440 |
| Offentlige tilskud var i 2021 ekstraordinært påvirket af diverse tilskud i forbindelse med Covid-19. | | | | |
| 4 PERSONALE | | | | |
| Løn inkl. pensioner og ATP | 28.594.313 | 27.244.575 | + | 1.349.738 |
| Løn salgssteder og vandrehjem | 10.776.172 | 9.289.378 | + | 1.486.794 |
| Lønrefusioner | -1.532.510 | -1.606.078 | + | 73.568 |
| | 37.837.975 | 34.927.875 | + | 2.910.100 |
| Sociale bidrag og lovp. arbejdsskade | 774.187 | 824.048 | ÷ | 49.861 |
| Efteruddannelse og konferencer | 468.549 | 260.748 | + | 207.801 |
| Lønsumsafgift og arbejdsgiverforening | 1.412.247 | 1.332.393 | + | 79.854 |
| Øvrige personaleomkostninger | 716.684 | 644.086 | + | 72.598 |
| Lønservice | 63.254 | 62.869 | + | 385 |
| Arbejdstøj | 442.638 | 403.969 | + | 38.669 |
| Gebyr flexjob | 230.759 | 199.006 | + | 31.753 |
| | 41.946.293 | 38.654.994 | + | 3.291.299 |

Løn inkl. Pensioner og ATP med fradrag af modtagne lønrefusioner er steget i forhold til 2022 med tkr. 2.910. Åbningstimer udgjorde 1692 i 2022 mod 1604 i 2021. Der var ultimo året ansat 50 personer, inkl. weekendafløser i Zooafdelingen. Det samlede antal ansatte i 2022 har udgjort 281 personer, omregnet til 90 årsværk.

NOTER

| Note | Regnskab | | | Afvigelse |
|---------------------------------------|-------------------|-------------------|----------|------------------|
| | 2022 | 2021 | | |
| 5 ANLÆGSDRIFT | | | | |
| Ejendomsskatter og -forsikringer | 385.529 | 384.674 | + | 855 |
| Vedligeholdelse af bygninger og anlæg | 3.983.276 | 3.260.285 | + | 722.991 |
| Vedligeholdelse af teknik og inventar | 1.150.375 | 1.353.958 | ÷ | 203.583 |
| Energi og vand | 3.275.970 | 1.679.870 | + | 1.596.100 |
| Renhold og renovation | 1.638.739 | 1.650.623 | ÷ | 11.884 |
| Transport | 1.858.388 | 1.988.723 | ÷ | 130.335 |
| | 12.292.277 | 10.318.133 | + | 1.974.144 |

Udgifterne til anlægsdrift i 2022 har samlet set været tkr. 1.974 højere end 2021. Ultimo 2022 iværksat en række ønskede og udskudte renoveringer af diverse anlæg. De høje energipriser har været primære årsag til en markant stigning i energiudgifterne, tkr. 1.596 højere end 2021.

| | | | | |
|--|------------------|------------------|----------|---------------|
| 6 DYREHOLD | | | | |
| Foder og strøelse | 2.404.883 | 2.114.416 | + | 290.467 |
| Videnskabelig arbejde og udveksling af dyr | 184.411 | 422.262 | ÷ | 237.851 |
| Dyrlægebistand | 175.896 | 353.832 | ÷ | 177.936 |
| Øvrige omkostninger | 127.095 | 51.228 | + | 75.867 |
| | 2.892.285 | 2.941.738 | ÷ | 49.453 |

Udgiften til Dyrehold er næsten uændret i 2022 i forhold til 2021. Foder til løverne med kød skaffes fortsat næsten udelukkende med donerede heste.

| | | | | |
|-------------------------------|------------------|------------------|----------|----------------|
| 7 FORMIDLING | | | | |
| Udstillinger | 133.906 | 967.203 | ÷ | 833.297 |
| Skiltning | 500.338 | 395.288 | + | 105.050 |
| Events og øvrige omkostninger | 568.058 | 415.885 | + | 152.173 |
| | 1.202.302 | 1.778.376 | ÷ | 576.074 |

Udgifterne til formidling er i 2022 faldet med tkr. 576. Faldet skyldes etablering af verdensmålsarenaen i 2021.

| | | | | |
|--------------------------------|------------------|------------------|----------|------------------|
| 8 MARKETING | | | | |
| Annoncering og øvrige udgifter | 4.058.319 | 2.433.092 | + | 1.625.227 |
| | 4.058.319 | 2.433.092 | + | 1.625.227 |

Udgifterne til marketing er i 2022 realiseret tkr. 237 under budget. Af konkurrencemæssige årsager er beløbet ikke specificeret i årsrapporten. Den markant lavere udgift i 2021 er Covid-19 relateret.

NOTER

| Note | Regnskab | | Regnskab | | Afvigelse |
|---------------------------------|------------------|--|------------------|----------|----------------|
| | 2022 | | 2021 | | |
| 9 ADMINISTRATION | | | | | |
| Forsikringer og erstatninger | 231.687 | | 99.368 | + | 132.319 |
| Kontorhold | 364.371 | | 347.099 | + | 17.272 |
| Billetsalg | 21.845 | | 100.219 | ÷ | 78.374 |
| Inventar, maskiner og IT | 1.753.157 | | 1.343.949 | + | 409.208 |
| Revision og konsulentassistance | 464.572 | | 274.341 | + | 190.231 |
| Repræsentation og bestyrelse | 263.440 | | 311.549 | ÷ | 48.109 |
| Kontingenter | 286.420 | | 205.376 | + | 81.044 |
| Covid-19 foranstaltninger | 0 | | 283.597 | ÷ | 283.597 |
| Masterplan/Jubilæumsudgifter | 216.731 | | 0 | + | 216.731 |
| Tab på debitorer | -6.162 | | -1.717 | ÷ | 4.445 |
| Øvrige omkostninger | 37.808 | | 78.444 | ÷ | 40.636 |
| | 3.633.869 | | 3.042.225 | + | 591.644 |

Samlet er administrationsudgifterne steget med tkr. 592 i forhold til 2021. Udgiften til IT indeholder flere udviklingsprojekter. Revision og konsulentassistance indeholder 250 tkr. til energigennemgang. Udgiften til masterplan er primært honorar til facilitator.

10 ØVRIGE DRIFTSPOSTER

| | | | | | |
|---------------------------------|-----------------|--|-------------------|----------|----------------|
| Momskompensation | -967.724 | | -1.111.550 | + | 143.826 |
| Delmoms regulering driftsposter | 0 | | -280.455 | + | 280.455 |
| | -967.724 | | -1.392.005 | + | 424.281 |

Momskompensation for 2021 blev udbetalt med tkr. 968, beløb udbetalt vedrørende anlægsinvesteringer modregnet i aktiverne. Delmomsprocenten i 2022 udregnet ultimo til 33% mod 33% i 2021.

11 RENTER MV

| | | | | | |
|--|----------------|--|----------------|----------|----------------|
| Prioritetsrenter | 580.934 | | 620.725 | ÷ | 39.791 |
| Pengeinstitut | 59.330 | | 44.177 | + | 15.153 |
| Kreditorer og afstemningsdifferencer | -17.000 | | -7.885 | ÷ | 9.115 |
| Gebyrer | 351.460 | | 188.565 | + | 162.895 |
| Kursregulering og udbytte værdipapirer | -30.451 | | -25.557 | ÷ | 4.894 |
| Kursregulering modtagne kontant valutaer | -15.528 | | -9.957 | ÷ | 5.571 |
| Øvrige renter | 25.987 | | 22.949 | + | 3.038 |
| | 954.732 | | 833.017 | + | 121.715 |

Renter mv. er i 2022 steget med tkr. 122. Stigningen skyldes primært øgede gebyrudgifter i forbindelse med betalingsløsninger.

NOTER

| Note | Regnskab 2022 | Regnskab 2021 | Afvigelse |
|---|------------------|------------------|--------------------|
| 12 Salgssteder | | | |
| F & B | | | |
| Omsætning | 25.941.500 | 20.839.902 | + 5.101.598 |
| Varekøb | -10.117.497 | -8.294.327 | ÷ 1.823.170 |
| Bruttoavance 61,0% (2021 60,2%) | 15.824.003 | 12.545.575 | + 3.278.428 |
| 4 Løn & Personaleomk. 35,3% (2021 38,5%) | -9.162.321 | -8.021.061 | ÷ 1.141.260 |
| Øvrige direkte omkostninger | -3.183.710 | -2.610.439 | ÷ 573.271 |
| F & B i alt | 3.477.972 | 1.914.075 | + 1.563.897 |
| Hostel | | | |
| Omsætning | 3.515.016 | 2.040.414 | + 1.474.602 |
| Varekøb | -863.121 | -494.053 | ÷ 369.068 |
| Bruttoavance 75,4% (2021 75,8%) | 2.651.895 | 1.546.361 | + 1.105.534 |
| 4 Løn & Personaleomk. 45,3% (2021 65,6%) | -1.590.983 | -1.339.733 | ÷ 251.250 |
| Øvrige direkte omkostninger | -1.694.272 | -882.612 | ÷ 811.660 |
| Hostel i alt | -633.360 | -675.984 | 42.624 |
| Salgssteder i alt | 2.844.612 | 1.238.091 | + 1.606.521 |

F & B har realiseret en bruttoavance på 61,0 % mod realiseret i 2021 60,2%. F & Bs resultat samlet inkl. hostel er opgjort til tkr. 2.845 i 2022 mod tkr. 1.238 i 2021. Samlet tilfredsstillende resultat for salgsstederne (ekskl. markedsføringsstilsud). Resultatet er negativt påvirket af mange større vedligeholdelsesarbejder og anskaffelser sidst på året.

| Note | Regnskab 2022 | Regnskab 2021 | Afvigelse |
|--|------------------|------------------|------------------|
| 13 AFSKRIVNINGER | | | |
| Bygninger: | | | |
| Bygninger - 25 år | 4.438.524 | 3.760.607 | + 677.917 |
| Madpakkehus straksafskrevet | 0 | 429.416 | |
| Nye generatoranlæg og tavler straksafskrevet | 0 | 566.981 | ÷ 566.981 |
| Ny scene straksafskrevet | 0 | 331.181 | ÷ 331.181 |
| Solcelleanlæg Næsehornsstald straksafskrevet | 0 | 361.846 | ÷ 361.846 |
| Ulvkøkken straksafskrevet | 61.468 | 107.193 | ÷ 45.725 |
| Givskud Zoo's Venner hus straksafskrevet | 0 | 96.192 | ÷ 96.192 |
| Sminketeater straksafskrevet | 175.819 | | + 175.819 |
| Baobab veranda straksafskrevet | 330.500 | | + 330.500 |
| Overdækning Boma straksafskrevet | 175.711 | | + 175.711 |
| Overdækning cykelskur straksafskrevet | 70.634 | | + 70.634 |
| Driftsmidler og inventar: | | | |
| Driftsmidler og inventar | 1.165.144 | 1.290.120 | ÷ 124.976 |
| Fortjeneste ved salg af driftsmidler | -125.000 | | |
| | 6.292.800 | 6.943.536 | ÷ 650.736 |

NOTER

| | 31/12 2022 |
|--|--------------------|
| 14 BYGNINGER | |
| Akkumuleret anskaffelsessum 1. januar 2022 | 132.463.059 |
| Tilgang/afgang: | |
| Tilgang straksafskrevet 2022, spec. note 13 | 814.132 |
| Afgangsførte bygninger, kostpris | 0 |
| Momskompensation tilgang 2021 | -656.819 |
| Personalehus og dyrlægeklinik færdiggørelse | 4.992.847 |
| Pingvinanlæg færdiggørelse | 3.205.012 |
| Igangværende byggeri 2022 | 639.546 |
| Anskaffelsessum 31. december 2022 | 141.457.777 |
| Akkumulerede afskrivninger 1. januar 2022 | 72.913.561 |
| Akkumulerede afskrivninger afgang i 2022 | 0 |
| Årets afskrivninger jf. note 13 | 5.252.656 |
| Samlede afskrivninger 31. december 2022 | 78.166.217 |
| Bogført værdi 31. december 2022 | 63.291.560 |
| Kontantværdi 31. december 2022 | 38.987.600 |
| 15 GRUNDAREALER | |
| Akkumuleret anskaffelsessum 1. januar 2022 | 3.095.654 |
| Tilgang/afgang: | |
| Tilgang 2022 | 0 |
| Anskaffelsessum 31. december 2022 | 3.095.654 |

NOTER

| Note | | 31/12 2022 |
|--|----------|-------------------|
| 16 DRIFTSMIDLER OG INVENTAR | | |
| Akkumuleret anskaffelsessum 1. januar 2022 | | 13.477.975 |
| Momskompensation driftsmidler 2021 | -49.061 | |
| Tilgang 2022 Vandposter | 262.290 | |
| Tilgang 2022 Inventar pingvinanlæg | 100.733 | |
| Tilgang 2022 Scania B10 bus | 332.742 | |
| Tilgang 2022 Mercedes Vito værkstedsbil | 184.930 | |
| Tilgang 2022 JCB minilæsser | 385.163 | |
| Afgangsførte driftsmidler, kostpris | -259.423 | 957.374 |
| Anskaffelsessum 31. december 2022 | | 14.435.349 |
| | | |
| Akkumulerede afskrivninger 1. januar 2022 | | 10.816.375 |
| Tilbageført afskrivninger afgangsførte driftsmidler | | -259.423 |
| Årets afskrivninger jf. note 13 | | 1.165.144 |
| Samlede afskrivninger 31. december 2022 | | 11.722.096 |
| | | |
| Bogført værdi 31. december 2022 | | 2.713.253 |
| | | |
| 17 VÆRDIPAPIRER | | |
| 320 stk. aktier i Sydbank A/S, kurs 292,60 | | 93.632 |
| | | 93.632 |
| | | |
| 18 LIKVIDE BEHOLDNINGER | | |
| Kassebeholdninger mv | | 82.331 |
| Indestående i Sydbank A/S | | 10.399.284 |
| | | 10.481.615 |
| | | |
| 19 BANK- OG REALKREDITLÅN | | |
| Nykredit, opr. kr. 1.383.000, kontantlån, 2,0084 %, rest 7 år | | 697.477 |
| Nykredit, opr. kr. 1.000.000, tilpasningslån, 0,7967 %, rest 10 år | | 414.585 |
| Nykredit, opr. kr. 6.000.000, tilpasningslån, -0,2856 %, rest 8 år | | 2.658.208 |
| Nykredit, opr. Kr.11.736.000, kontantlån 2,9132 %, rest 11 år | | 7.141.629 |
| Nykredit, opr. Kr.12.233.000, kontantlån 0,8616 %, rest 16,5 år | | 10.231.893 |
| | | 21.143.792 |
| Heraf forfalder i 2023 | | -1.623.004 |
| | | 19.520.788 |
| | | |
| Kursværdi 31. december | | 18.804.394 |
| | | |
| Forfald senere end 5 år | | 12.790.413 |

NOTER

| Note | 31/12 2022 |
|--|------------------|
| 20 LØN, FERIEPENGE, A-SKAT OG AM-BIDRAG | |
| Skyldige feriepenge, sæson og drift | 63.479 |
| Gavekort | 1.383.083 |
| Covid-19 lån SKAT | 2.066.249 |
| Skyldig arbejdsmarkedspension | 129.733 |
| Skyldig ATP-bidrag | 51.785 |
| Skyldig lønkomensation | 76.288 |
| Øvrige skyldige omkostninger m.v. | 1.239.567 |
| | 5.010.184 |

21 SIKKERHEDSSTILLELSER

Ejerpantebrev nom. 1.000.000 kr. med notering i institutionens ejendomme er p.t. ikke stillet til sikkerhed.

Til sikkerhed for gæld til realkreditinstitut, 21.144 tkr., er der givet pant i grunde og bygninger, hvis regnskabsmæssige værdi pr. 31. december 2022 udgør 66.387 tkr.

22 EVENTUALPOSTER MV.
Operational leasing:

Virksomheden har indgået operationelle leasingaftaler med gennemsnitlig årlig leasingydelse på 432 tkr.

Leasingkontrakterne har en restløbetid mellem 17 og 47 mdr. med en samlet restleasingydelse på 1.252 tkr.

INDSAMLINGSREGNSKAB NATURFONDEN (1. JANUAR - 31. DECEMBER)

| | Regnskab 2022 |
|--|------------------|
| INDTÆGTER | |
| Dyrepasser for en dag | 17.380 |
| Bevaringstillæg Donation fra Givskud Zoo | 65.460 |
| Indsamling Gorilla | 13.448 |
| Indsamling Ulve | 3.587 |
| Donationer Via Mobilepay og bank | 72.185 |
| Salg vand | 25.701 |
| Salg guldgravning | 124.529 |
| INDSAMLET I ALT | 322.290 |
| | |
| RESULTAT | 322.290 |
| | |
| Donationer i 2022: | |
| Limbe Wildlife Centre | 19.746 |
| IPF Tapir Project | 20.382 |
| Global Conservation Network | 15.703 |
| Programme Punta San Juan | 33.292 |
| Marwell Wildlife | 21.770 |
| Red Panda Project | 1.864 |
| Donationer i alt | 112.757 |
| | |
| Hensættelse til senere udlodning | 209.533 |
| | |
| I alt | 322.290 |

Indsamling til Naturfonden er fortaget i overensstemmelse med reglerne i indsamlingsloven og indsamlingsbekendtgørelsen, jf. bekendtgørelsens § 9, stk. 1, nr. 4.

ANVENDT REGNSKABSPRAKSIS

Årsrapporten for Givskud Zoo Zootopia S/I for 2022 aflægges efter årsregnskabslovens klasse A og Kulturministeriets bekendtgørelse nr. 1701 af 21. december 2010 om økonomiske og administrative forhold for modtagere af driftstilskud fra Kulturministeriet. Der er udarbejdet en selvstændig ledelsesberetning for virksomheden. Virksomheden har ligeledes valgt herudover at følge nedenstående regler:

- Oversigt over hoved- og nøgletal indgår i årsrapporten.
- Pengestrømsopgørelse indgår i årsrapporten.

Årsrapporten er aflagt efter samme regnskabspraksis som sidste år.

RESULTATOPGØRELSEN

Indtægter

Entreindtægter og sponsorindtægter indregnes i resultatopgørelsen i takt med, at de indtjenes. Tilskud indregnes i henhold til de indgående aftaler. Arv indregnes ved udbetalingstidspunktet.

I entreindtægter er indeholdt indtægter ved salg af årskort, der ved udstedelsen gælder et år frem i tiden. Disse indtægter er ikke periodiseret. Indtægten vedrører en ret til fremtidig besøg og kan ikke refunderes.

Andre driftsindtægter og -omkostninger

Andre driftsindtægter og -omkostninger indeholder regnskabsposter af sekundær karakter i forhold til virksomhedens hovedaktivitet.

Andre eksterne omkostninger

Andre eksterne omkostninger omfatter omkostninger til distribution, salg, reklame, administration, lokaler, tab på debitorer, operationelle leasingomkostninger mv.

Personale omkostninger

Personaleomkostninger omfatter løn og gager, inklusive feriepenge og pensioner samt andre omkostninger til social sikring mv. til virksomhedens medarbejdere. I personaleomkostninger er fratrukket modtagne godtgørelser fra offentlige myndigheder.

Finansielle poster

Finansielle indtægter og omkostninger indeholder renteindtægter og -omkostninger, realiserede og urealiserede kursgevinster og -tab vedrørende værdipapirer, gæld og transaktioner i fremmed valuta mv. Finansielle indtægter og omkostninger indregnes i resultatopgørelsen med de beløb, der vedrører regnskabsåret.

ANVENDT REGNSKABSPRAKSIS

BALANCEN

Materielle anlægsaktiver

Bygninger, produktionsanlæg og maskiner samt andre anlæg, driftsmateriel og inventar måles til kostpris med fradrag af akkumulerede afskrivninger.

Afskrivningsgrundlaget er kostpris med fradrag af den skønnede restværdi efter afsluttet brugstid. Der afskrives ikke på grundarealer.

Kostprisen omfatter anskaffelsesprisen samt omkostninger direkte tilknyttet anskaffelsen indtil det tidspunkt, hvor aktivet er klar til at blive taget i brug.

Der foretages lineære afskrivninger baseret på følgende vurdering af aktivernes forventede brugstider og restværdi:

| | |
|--------------------------------|--------|
| Bygninger | 25 år |
| Energirenovering | 10 år |
| Driftsmidler og inventar | 3-5 år |

Beløbsgrænser for udgiftsføring:

| | |
|--------------------------------|------------|
| Bygninger F&B | 75 tkr. |
| Driftsmidler og inventar | 75 tkr. |
| Nyanlæg Zoo og Park | 1.000 tkr. |

Fortjeneste eller tab ved afhændelse af materielle anlægsaktiver opgøres som forskellen mellem salgspris med fradrag af salgsomkostninger og den regnskabsmæssige værdi på salgstidspunktet. Fortjeneste eller tab indregnes i resultatopgørelsen under andre driftsindtægter eller andre driftsomkostninger.

Finansielle anlægsaktiver

Finansielle anlægsaktiver omfatter børsnoterede aktier, der ikke forventes afhændet. Disse aktier måles til dagsværdi (børskurs) på balancedagen.

Værdiforringelse af anlægsaktiver

Den regnskabsmæssige værdi af materielle anlægsaktiver samt finansielle anlægsaktiver, der ikke måles til dagsværdi, vurderes årligt for indikationer på værdiforringelse ud over det, som udtrykkes ved afskrivning.

Foreligger der indikationer på værdiforringelse, foretages nedskrivningstest af hvert enkelt aktiv henholdsvis gruppe af aktiver. Der foretages nedskrivning til genindvindingsværdien, hvis denne er lavere end den regnskabsmæssige værdi.

Genindvindingsværdi er den højeste værdi af nettosalgspris og kapitalværdi. Kapitalværdien opgøres som nutidsværdien af de forventede nettopengestrømme fra anvendelsen af aktivet eller aktivgruppen og forventede nettopengestrømme ved salg af aktivet eller aktivgruppen efter endt brugstid.

Varebeholdninger

Varebeholdninger måles til kostpris efter FIFO-princippet. I tilfælde, hvor nettorealisationsværdien er lavere end kostprisen, nedskrives til denne lavere værdi.

Kostpris for lagervarer omfatter anskaffelsespris med tillæg af hjemtagelsesomkostninger.

Tilgodehavender

Tilgodehavender måles til amortiseret kostpris, hvilket sædvanligvis svarer til nominel værdi. Værdien reduceres med nedskrivning til imødegåelse af forventede tab.

ANVENDT REGNSKABSPRAKSIS

Periodeafgrænsningsposter

Periodeafgrænsningsposter indregnet under aktiver omfatter afholdte omkostninger vedrørende efterfølgende regnskabsår.

Gældsforpligtelser

Amortiseret kostpris for kortfristede gældsforpligtelser svarer normalt til nominel værdi.

Øvrige oplysninger

Givskud Zoo, Zootopia SI er ikke skattepligtig.

Givskud Zoo, Zootopia SI er momsregistreret.

PENGESTRØMSOPGØRELSE

Pengestrømsopgørelsen viser virksomhedens pengestrømme for året fordelt på driftsaktivitet, investeringsaktivitet og finansieringsaktivitet for året, årets forskydning i likvider samt likvider ved årets begyndelse og slutning.

Pengestrømme fra driftsaktivitet:

Pengestrømme fra driftsaktivitet opgøres som årets resultat reguleret for ikke-kontante driftsposter samt ændring i driftskapital.

Pengestrømme fra investeringsaktivitet:

Pengestrømme fra investeringsaktivitet omfatter betaling i forbindelse med køb og salg af materielle og finansielle anlægsaktiver.

Pengestrømme fra finansieringsaktivitet:



















Pengestrømme fra finansieringsaktivitet omfatter optagelse af lån samt afdrag på rentebærende gæld.

Likvider:

Likvider omfatter kassekredit og likvide beholdninger.

Underskrifterne i dette dokument er juridisk bindende. Dokumentet er underskrevet med Addo Sign sikker digital underskrift. Underskrivers identitet er fysisk registreret i det elektroniske PDF dokument og vist herunder.

Underskrivere

| | |
|--|--|
|   Mads Skau Bestyrelsesmedlem 37e29b57-ca9c-4c19-9346-880845a45394 02-05-2023 10:10 |   Annette Buchhave Lundgaard Bestyrelsesmedlem 23c54458-d44d-430b-9ebb-726e0734f795 25-04-2023 15:44 |
|   Marianne Holmer Næstformand b67686ce-d4e3-4907-b91a-fd89b54de3d7 25-04-2023 15:49 |   Richard Østerballe Direktør 55970bd2-28f3-42ea-ad5e-47b371fa393f Givskud Zoo ZOOTOPIA S/I (Løveparken) 25-04-2023 17:29 |
|   Kristian Frost Vingum Revisor RID:62868079 25-04-2023 17:47 |   Anne Mette Bjerregaard Ansvarlig butik & vagtplanlægning F&B ecdf7dca-e59e-4372-ae89-70c43e8f8788 Givskud Zoo ZOOTOPIA S/I (Løveparken) 26-04-2023 08:20 |
|   Rikke Slott Buch Formand b864a992-3c6a-4ff5-9d88-296e72050d67 26-04-2023 09:06 |   Steen Anholm Slaikjær Bestyrelsesmedlem b1508e9c-6647-48e3-bc95-158f34e9cfd6 26-04-2023 11:34 |
|   Dan Arnløv Jørgensen Bestyrelsesmedlem 8da29b43-844f-40dd-8241-fe329e4c4937 26-04-2023 12:12 | |



Dokumentet er underskrevet digitalt med Addo Sign sikker signeringservice. Signeringsbeviserne i dokumentet er sikret og valideret ved anvendelse af den matematiske hashværdi af det originale dokument.

Dokumentet er låst for ændringer og tidsstempelt med et certifikat fra en betroet tredjepart. Alle kryptografiske signeringsbeviser er indlejret i PDF dokumentet, i tilfælde af de skal anvendes til validering i fremtiden.

Sådan verificeres dokumentets ægthed

Dokumentet er beskyttet med Adobe CDS certifikat. Når dokumentet åbnes i Adobe Reader, vil det fremstå som være underskrevet med Addo Sign signeringservice.

Underskrifterne i dette dokument er juridisk bindende. Dokumentet er underskrevet med Addo Sign sikker digital underskrift. Underskrivers identitet er fysisk registreret i det elektroniske PDF dokument og vist herunder.

Dokumenter i transaktionen

Årsrapport 2022.pdf

Nærværende dokument

Revisionsprotokol 2022.pdf



Dokumentet er underskrevet digitalt med Addo Sign sikker signeringservice. Signeringsbeviserne i dokumentet er sikret og valideret ved anvendelse af den matematiske hashværdi af det originale dokument.

Dokumentet er låst for ændringer og tidsstemplet med et certifikat fra en betroet tredjepart. Alle kryptografiske signeringsbeviser er indlejret i PDF dokumentet, i tilfælde af de skal anvendes til validering i fremtiden.

Sådan verificeres dokumentets ægthed

Dokumentet er beskyttet med Adobe CDS certifikat. Når dokumentet åbnes i Adobe Reader, vil det fremstå som være underskrevet med Addo Sign signeringservice.