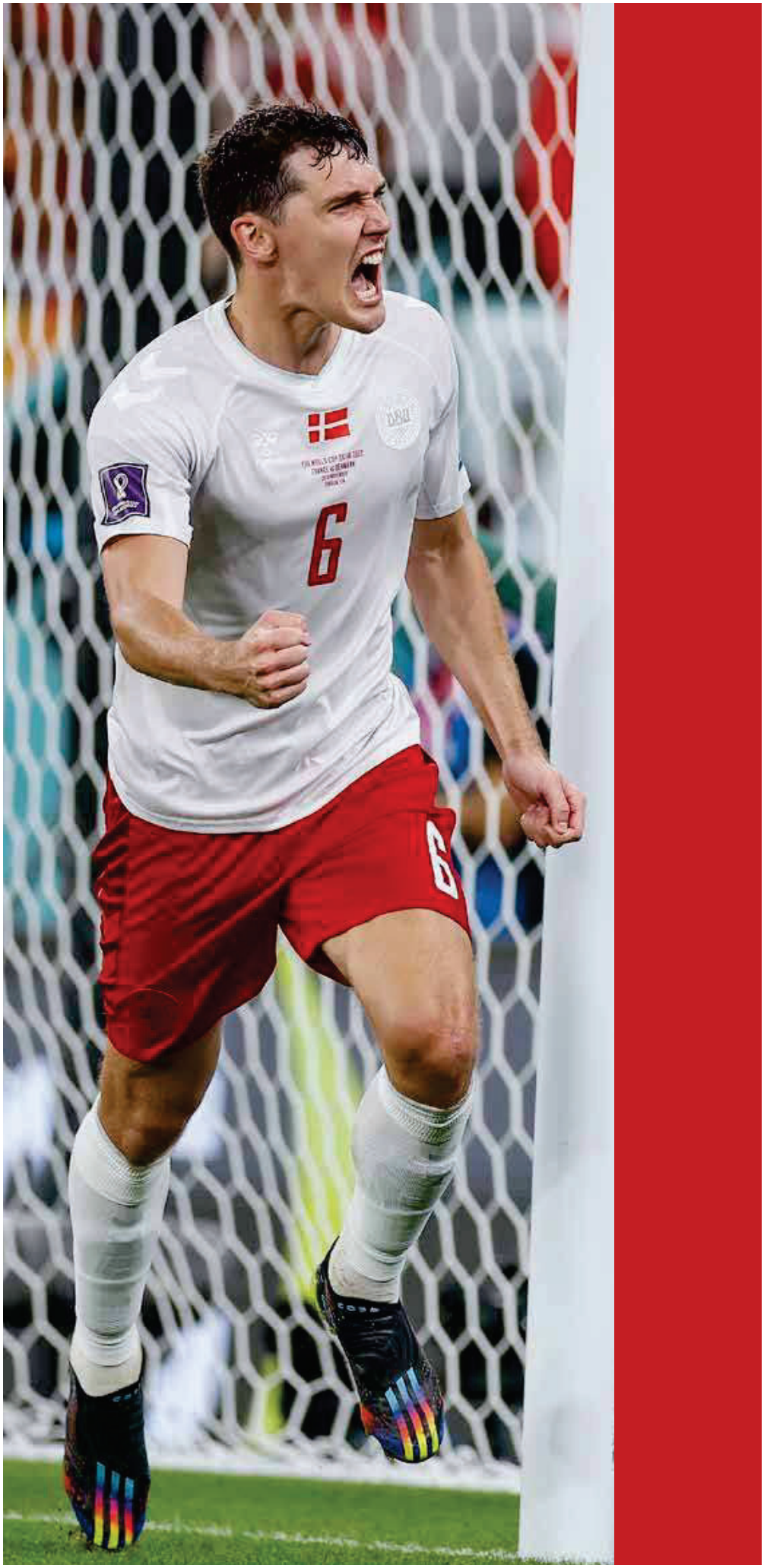

DANSK BOLDSPIL-UNION

ÅRSRAPPORT 2022

EN DEL AF NOGET STØRRE

DANSK BOLDSPIL-UNION

Årsrapport for regnskabsåret 2022

INDHOLDSFORTEGNELSE

5	Unionens oplysninger
7	Bestyrelsens årsberetning 2022
11	Resultatopgørelse for året 1. januar – 31. december 2022
12	Balance pr. 31/12 2022
13	Pengestrømsopgørelse 2022 for året 1. januar – 31. december 2022
14	Noter
26	§8a Gaveindsamling
27	Bruttoresultatopgørelse for året 1. januar – 31. december 2022
28	Anvendt regnskabspraksis
31	Ledelsespåtegning
33	Den uafhængige revisors revisionspåtegning
36	Investeringspolitik

Januar 2023

hummel
DANSK BOLDSPIL-UNION
DBU
1889

UNIONENS OPLYSNINGER

UNIONEN	Dansk Boldspil-Union Fodboldens Hus DBU Allé 1 2605 Brøndby	
	CVR-nr.:	21 29 90 14
	Stiftet:	18. maj 1889
	Hjemsted:	Brøndby
	Regnskabsår:	1. januar - 31. december
	Telefon:	43 26 22 22
	Hjemmeside:	www.dbu.dk
	e-mail:	dbu@dbu.dk
DBU'S FORMÅL	er som dansk fodbolds almennyttige enhedsorganisation at repræsentere dansk fodbold officielt udadtil, samt at fremme og udvikle dansk fodbold både nationalt og internationalt.	
BESTYRELSE	Jesper Møller, formand Thomas Christensen, næstformand Bent Clausen, næstformand Claus Christensen Mette Bach Kjær Ole Jacobsen Peter Tornbo	
DIREKTØR	Jakob Jensen	
REVISION	EY Godkendt Revisionspartnerselskab Dirch Passers Allé 36, 2000 Frederiksberg, Danmark, CVR 30700228 Telefon: 73 23 30 00 Website: http://www.ey.com/dk	
MOMSREGISTRERING	Unionen er momsregistreret	

Dansk Boldspil-Unions årsberetning kan hentes på www.dbu.dk.

Ordinært repræsentantskabsmøde afholdes lørdag den 4. marts 2023 i Odense.

BESTYRELSENS ÅRSBERETNING 2022

2022 har været et år med store begivenheder – både i dansk fodbold og i verden omkring os. Både begivenhederne i fodboldens verden og i verdensøkonomien har haft stor betydning for DBU og DBU's økonomi.

I dansk fodbold har både Kvindelandsholdet og Herrelandsholdet været til slutrunder – henholdsvis EM og VM – og haft stor folkelig opbakning med mange tilskuere til landskampe, øget antal gæster til hospitality og stærke kommercielle partnerskaber. Det har givet ekstra indtægter og dermed bidraget positivt til DBU's økonomi.

Samtidigt har der i 2022 været voldsomme begivenheder i verden omkring os. Ruslands invasion af Ukraine har medført krise i verdensøkonomien med usædvanlig høj inflation, stigende energipriser og massive tab på de globale markeder for værdipapirer. Dette har ramt de fleste virksomheder og organisationer, også DBU og dansk fodbold.

Fodboldåret 2022 har generelt været præget af et vanligt højt aktivitetsniveau og vi kan – midt i verdenskrisen – glæde os over, at vi er fri fra de mange aflysninger og ændringer, der var under coronapandemien i 2020-2021. Det høje aktivitetsniveau har en betydning for DBU's økonomi, både i forhold til indtægter og udgifter.

Samlet set er DBU's økonomiske resultat et underskud på 8,1 mio. kr.

Underskuddet skyldes særligt et negativt, men urealiseret afkast på værdipapirer på i alt 32,3 mio. kr. Derudover har DBU afsat i alt 25,1 mio. kr. i den store investeringsplan, der blev besluttet i DBU's bestyrelse i februar 2022. I planen investeres der i alt 142 mio. kr. i dansk fodbold over de næste 5 år, både i sportslig udvikling af talentudvikling og landshold samt i aftaler eller forventede aftaler med DBU Bredde, Divisionsforeningen, Kvindedivisionsforeningen samt på futsalområdet.

Bestyrelsen anser det samlede resultat som tilfredsstillende, særligt set i lyset af den generelle krise og afmatning i verdensøkonomien samt det store – men urealiserede – tab på værdipapirer.

Samtidigt lægger bestyrelsen vægt på, at der i den ordinære drift er et overskud på 29 mio. kr.

Overskuddet i den ordinære drift omfatter følgende forhold og ændringer i forhold til budgettet og kan primært henføres til følgende forhold:

Forbedringer:

- højere kommercielle indtægter fra partnerskabsaftaler, royalty m.v. +11 mio. kr.
- væsentlig bedre økonomi i fire udsolgte Herrelandskampe +19 mio. kr.
- overskud af deltagelse ved VM på +19 mio. kr.

Forringelser:

- lavere indtægt på tilskud i forhold til FIFA- og UEFA-udviklingsmidler -11 mio. kr.
- vedtagelse af investeringsplan 2022-26 -10 mio. kr.

Indtægter

Overordnet set går det tilfredsstillende med indtægterne i DBU – særligt i forhold til de kommercielle indtægter fra medieaftaler og billetsalg for Herrelandsholdet, de kommercielle partnerskaber for Kvindelandsholdet og særligt Herrelandsholdet samt for DBU's fodboldskoler.

Medieindtægterne for Kvindelandsholdet og Herrelandsholdet udgjorde i 2022 126 mio. kr., hvilket er lidt over budget. Forbedringen fra sidste år (106,9 mio. kr.) kan primært relateres til ny medieaftale for Herrelandsholdet med UEFA/TV2 for 2022-2028.

De kommercielle indtægter var i 2022 på 53 mio. kr., hvilket er 11 mio. kr. over budget. Forbedringen kan forklares med dels indgåelse af nye/flere samarbejder med partnere for Kvindelandsholdet og Herrelandsholdet, samt ved salg af landsholdstrøjer m.v.

DBU's tilskud fra FIFA og UEFA, DIF og Team Danmark er realiseret med i alt 45 mio. kr., hvilket er 11 mio. kr. lavere end budgetteret, som først og fremmest skyldes en teknisk opgørelsesændring:

DBU har gennem de seneste UEFA- og FIFA tilskudsprogrammer indtægtsført en andel af disse tilskud på tildelingstidspunktet og ikke i takt med afholdelse af aktivitetsbestemte omkostninger.

I perioden frem til 2019 har DBU løbende hjemsøgt midlerne fra UEFA's og FIFA's tilskudsprogrammer til projekter finansieret af DBU's drift (enten ordinære projekter eller projekter under DBU-puljer). Siden 2019 har der ikke været hjemsøgt midler fra UEFA og FIFAs tilskudsprogrammer, idet man har afventet et større projekt på infrastruktur, der var velegnet til hjemsøgningen.

De ej hjemsøgte tilskud fra UEFA og FIFAs tilskudsprogrammer er optaget under "Diverse tilgodehavender". Efter regnskabsprincipper for indtægtsførelse, skal

indtægten til ikke ansøgte projekter indregnes i takt med de/det underliggende projekt gennemføres. Dette er korrigeret i regnskabet for 2022.

Korrektionen har medført en reduktion af egenkapital og diverse tilgodehavender primo 2021 på 10 mio. kr. Årets resultat for 2021 (sammenligningstal) er reduceret med 11 mio. kr. Samlet set er regnskabsposterne "Diverse tilgodehavender" og "Egenkapital" pr. 31. december 2021 (sammenligningstal) derfor reduceret med 21 mio. kr.

Korrektion har ingen indvirkning på DBUs tildeling af tilskud fra UEFA og FIFAs tilskudsprogrammer. Der er alene tale om en teknisk ændring i opgørelsesmetoden uden betydning for DBU's bundlinje eller formue på sigt.

Aktiviteter i eliten og bredden

De fleste af DBU's udgifter er del af de enkelte aktiviteter – eksempelvis VM for Herrelandsholdet, EM for Kvindelandsholdet samt afholdelse af landskampe, fodboldskoler og træneruddannelse. Derfor er mange udgiftsposter en del af ovenstående gennemgang af de forskellige aktiviteter.

Resultatet af Herrelandsholdets kampe har været en indtægt på 10 mio. kr., som er ca. 19 mio. kr. bedre end budgetteret. Afvigelsen kan primært henføres til det øgede billetsalg +13 mio. kr. til fire udsolgte kampe i efteråret. Derudover bidrager en kamp mindre og dobbeltkamp i foråret p.g.a. VM i efteråret, afvikling og træning/forberedelse og spillerbonus netto med 6 mio. kr.

Herrelandsholdets deltagelse ved VM gav et overskud på 19 mio. kr. til DBU efter afregning af 40 mio. kr. til spillere, spillerforening og spillerpulje.

U21-landsholdet, herreungdomslandshold, Kvindelandsholdet og kvindeungdomslandhold har samlet set ligget 3 mio. kr. under budgettet på samlet 44 mio. kr. Kvindelandsholdets deltagelse i EM2022 i England kostede samlet 1,2 mio. kr., hvoraf 0,9 mio. kr. var udgiftsført i 2021.

Ift. kvindeklub-fodbold er der brugt 3,9 mio. kr. mere end budgetteret, hvilket skyldes blandt andet udgifter til en større "DoublePass"-analyse af dansk kvindefodbold.

Der er i året givet et ikke budgetteret tilskud på 2 mio. kr. til DBU Bredde til C1 og C2 træneruddannelse.

DBU's Træneruddannelse har haft et højt aktivitetsniveau, som har sikret indtægter på niveau med budgettet. Uddannelsesbudgettet indeholder ikke administrative udgifter, og indtægten bidrager bl.a. til dækningen af udgifter til løn og administration af området.

Dommerområdet har brugt 10 mio. kr., som er 2 mio. kr. mere end i budgettet. Merudgiften omfatter primært dommertøj og teknologi-, uddannelses- og trænings-udgifter i tilknytning til VAR.

DBU Turneringer har haft en nettoindtægt på 3 mio. kr., hvilket er 4 mio. kr. bedre end budgetteret. Afvigelsen kan bl.a. relateres til bøder via disciplinærinstansen, som bl.a. er anvendt som forbyggende sikkerhedsforanstaltning og CSR-arbejde på tværs af dansk fodbold. Der er redegjort for anvendelse under note 13.

Udgifter til Divisionsforeningen og Puljemidler under Komiteen for Professionel Fodbold har været 27 mio. kr., hvilket er 3 mio. kr. over budget relateret til forbrug vedrørende investeringsplanen.

Udgifter til DBU Bredde og puljemidler under Breddekomiteen er på 32 mio. kr., hvilket er 4 mio. kr. over budget relateret til forbrug vedrørende investeringsplanen.

I forbindelse med Herrelandsholdet VM2022 er der reserveret 2,5 mio.kr. til bredden via Spillerpuljen. Spillerpuljehensættelse fremgår af note 4.

Udgifter til øvrige breddeaktiviteter udgør netto 4 mio. kr. svarende til budget.

DBU Fodboldskole havde i sommer hele 22.404 børn på fodboldbaner landet over. Samtidig havde Get2Fodboldskoler 1.467 børn, hvilket er rekord. Fodboldskolen har i 2022 haft omsætning på 24 mio. kr. Budgettet, der ikke indregner løn og administration af Fodboldskolen, har givet et overskud på 1,3 mio. kr., hvilket er 0,5 mio. kr. over budget.

Puljer
Der er samlet udgiftsført 30 mio. kr. til puljemidler under Komiteen for Professionel Fodbold og Breddekomiteen i 2022 svarende til aftaler med henholdsvis Divisionsforeningen og DBU Bredde (Foreningen af Lokalunioner).

Administration/sekretariat
Ud af den samlede udgift til administration og sekretariat på 67 mio. kr., udgør 57 mio. kr. gager m.v.

IT har en nettoudgift på 6 mio. kr., som er på niveau med budgettet.

Mødevirksomhed har kostet 3 mio. kr., som ligeledes er på niveau med budgettet.

Sekundære poster, afskrivninger og finansielle poster
Under sekundære poster er udgiftsført 3 mio. kr. til Udviklingspuljen og Genstartpuljen, som herefter er afviklet. Midlerne har været reserveret i egenkapitalen og årets forbrug resultatdisponeres.

Puljerne har været bestyrelsens beslutninger om at lade egenkapitalen arbejde til gavn for udviklingen af dansk fodbold.

Finansielle poster udgør en negativ afvigelse på -36 mio. kr. i forhold til budgettet. Værditabet på værdipapirer kan henføres til Ruslands ulovlige krig mod Ukraine og de afsmittende virkninger på finansmarkederne. Dette har betydet et voldsomt værditab på obligationer, som hovedparten af DBU's formue er placeret i. Alene i 2. halvår har tabet bevæget sig mellem -27 og -45 mio. kr.

Forventninger til 2023
Budgettet for 2023 udviser et resultat på -14 mio. kr. Resultatet skal ses i lyset af, at der i 2023 anvendes 22 mio. kr. til gennemførelse af investeringsplanen for investering i dansk fodbold.

Begivenheder efter statusdagen
Der er ikke indtruffet nogen begivenheder efter statusdagen, som har betydning for årsregnskabet.

12
DBU

RESULTATOPGØRELSE

Resultatopgørelse for året 1. januar – 31. december 2022

		2022		2021
Note	Alle beløb er angivet i antal tusinde kroner	**Realiseret**	**Budget**	**Realiseret**
1	Medieindtægter	126.054	124.482	106.896
2	Kommercielle indtægter	53.314	42.164	50.921
3	Tilskud	44.677	55.848	48.384
	Indtægter i alt	**224.045**	**222.494**	**206.201**
4	Herrelandshold	-9.623	9.088	-7.152
5	Herrelandshold – Slutrunder	-18.714	0	-41.273
6	U21-landshold	7.442	8.246	7.433
7	Herreungdomslandshold inkl. talent	16.029	17.840	12.181
8	Kvindelandshold	10.308	10.305	11.063
9	Kvindeungdomslandshold inkl. talent	7.520	7.875	4.454
10	Herreungdomslicens	10.890	11.390	9.764
11	U-midler og kvindelicens	6.002	6.229	5.557
12	Kvindedivisionsforeningen / Kvindeliga	3.920	0	257
13	Landsholdskomite / Investeringsplan	2.857	2.000	1.000
	Træneruddannelse	-3.800	-2.780	-3.778
14	Elitedommer inkl. talent	9.813	8.028	9.958
15	Turneringer	-2.701	932	1.254
16	Professionel pulje / Divisionsforeningen	27.237	24.108	19.089
	Eliteaktiviteter i alt	**67.180**	**103.261**	**29.807**
	Futsal, eFodbold & Old-Boys landshold	1.762	1.696	1.716
	Tilskud C1 og C2-trænerudd. / DBU Bredde	2.059	0	0
17	Breddepulje 3 og 4 / DBU Bredde	32.387	28.406	26.646
18	Øvrige breddeaktiviteter	4.353	5.249	3.996
	Breddeaktiviteter i alt	**40.561**	**35.351**	**32.358**
19	Administration	67.441	65.989	55.665
20	Kommunikation	3.041	2.180	2.495
21	IT	4.599	4.585	5.579
22	Organisationsudvikl., strategi og analyse	5.517	5.940	2.891
23	Projekter, fondsuddelinger	0	0	0
	Jura	1.616	900	984
24	Mødevirksomhed	5.057	6.055	3.181
	Administration / sekretariat i alt	**87.271**	**85.649**	**70.795**
	Ordinære udgifter i alt	**195.012**	**224.261**	**132.960**
	Resultat af ordinære drift	**29.033**	**-1.767**	**73.241**
	Udviklingspulje	1.822	0	8.422
	Genstartpulje	1.171	0	3.797
25	Sekundære poster	1.315	100	-8.537
	Sekundære poster i alt	**4.308**	**100**	**3.682**
	Resultat før finansielle poster og afskrivninger	**24.725**	**-1.867**	**69.559**
	Afskrivninger	541	800	713
26	Finansielle poster	32.326	-3.300	-5.526
	Resultat	**-8.142**	**633**	**74.372**
	Resultatdisponering	**-8.142**	**633**	**74.372**
	Overført til disponibel egenkapital	-20.401	633	86.591
	Overført til andre reserver Investeringsplan	+15.252	0	0
	Overført til andre reserver Udviklingspulje	-1.822	0	-8.422
	Overført til andre reserver Genstartpulje	-1.171	0	-3.797
	Resultatdisponering i alt	**-8.142**	633	**74.372**

BALANCE PR. 31/12 2022

Note	Alle beløb er angivet i antal tusinde kroner	Balance pr. 31/12 2022	Balance pr. 31/12 2021
	AKTIVER		
	Materielle anlægsaktiver		
27	Materielle anlægsaktiver	31.727	31.298
	Finansielle anlægsaktiver		
28	Kapitalandele	500	500
	Anlægsaktiver i alt	**32.227**	**31.798**
	Omsætningsaktiver		
	Beholdninger	1.668	745
29	Diverse tilgodehavender	48.733	79.028
30	Udlån	16.256	16.778
	Tilgodehavende VM2022	62.542	12.164
	Periodeafgrænsningsposter	3.690	1.529
31	Aktiviteter, periodisering	461	1.149
32	Værdipapirer	291.765	218.927
33	Likvide midler	7.620	4.286
	Omsætningsaktiver i alt	**432.735**	**334.606**
	Aktiver i alt	**464.962**	**366.404**
	PASSIVER		
	Egenkapital		
34	Egenkapital	187.627	195.769
35	**Hensættelser**		
	Pensionsfond	1.321	1.321
	Øvrige hensættelser	39.850	21.163
	Hensættelser i alt	**41.171**	**22.484**
	Kortfristet fremmedkapital		
	Kassekredit	26.375	17.479
	Leverandørgæld	9.079	8.716
	DBU A/S	493	500
36	Anden gæld	57.304	28.102
37	Aktiviteter, periodisering	5.965	6.053
38	Periodeafgrænsningsposter	136.948	87.301
	Kortfristet fremmedkapital i alt	**236.164**	**148.151**
	Passiver i alt	**464.962**	**366.404**

39 Leasingforpligtelse
40 Sikkerheder og pantsætninger
41 Eventualforpligtelser

PENGESTRØMSOPGØRELSE 2022

Pengestrømsopgørelse 2022 for året 1. januar – 31. december 2022

	2022	2021
Pengestrømsopgørelsen		
Årets resultat	-8.142	74.372
- Urealiserede kurstab/gevinst værdipapirer	32.981	-5.978
+ Afskrivninger	653	713
+ Regulering af hensættelser	18.687	-544
+ Regnskabsmæssig avance ved salg af anlægsaktiver	-300	0
+ Regnskabsmæssig amortisering af udlån	-168	-173
+ Regulering indre værdi, DBU A/S	0	14.513
Ændring i arbejdskapital	56.638	-84.805
Pengestrømme fra driftsaktiviteter	**100.349**	**-1.902**
Køb af anlæg	-1.156	0
Salgsværdi af solgte anlæg	374	0
Køb/salg af værdipapirer	-105.819	-14.159
Modtagne afdrag på udlån	690	690
Pengestrømme fra investeringsaktivitet	**-105.911**	**-13.469**
Træk/afdrag på kassekredit	8.896	13.408
Pengestrømme fra finansieringsaktivitet	**8.896**	**13.408**
Årets pengestrømme i alt	**3.334**	**-1.963**
Likvider og kassekredit pr. 1. januar	4.286	6.249
Likvider og kassekredit pr. 31. december	**7.620**	**4.286**

NOTER

		2022		2021
Note	Alle beløb er angivet i antal tusinde kroner	**Realiseret**	**Budget**	**Realiseret**
1	**Medieindtægter**			
	Medie	94.941	93.735	78.010
	Andel af honorarer vedr. Danmarksturneringen	41.327	41.327	38.986
	TV-rettigheder, kvinder etc.	1.807	1.300	1.780
		138.075	136.362	118.776
	Divisionsforeningens udviklingspulje	-4.380	-4.380	-4.380
	Dansk Fodbold Award	-141	0	0
	Transmissionsrettigheder Team Danmark	-7.500	-7.500	-7.500
	Medieindtægter i alt	**126.054**	**124.482**	**106.896**
2	**Kommercielle indtægter**			
	Kommercielle indtægter*	51.668	41.464	49.635
	Partnere og tøjsponsorer	161	0	329
	Andre indtægter	1.485	700	957
	Kommercielle indtægter i alt	**53.314**	**42.164**	**50.921**
	*** Note vedr. kommercielle indtægter / tidligere DBU A/S**			
	Bruttofortjeneste	51.668		49.634
	Personaleomkostninger	-8.201		-6.325
	Årets resultat	**43.467**		**43.309**
3	**Tilskud**			
	DIF	11.571	11.571	11.687
	Andel af Danske Spil A/S' overskud	6.890	6.828	6.762
	Team Danmark	9.250	9.000	9.868
	UEFA	10.340	19.074	10.795
	FIFA	6.626	9.375	6.206
	FIFA Covid-19	0	0	3.066
	Tilskud i alt	44.677	55.848	48.384
4	**Herre A-landshold**			
	Kampindtægter	-40.479	-27.032	-40.188
	Kampafvikling	2.745	2.920	4.959
	Kampudgifter	19.460	24.280	20.167
		-18.274	168	-15.062
	Træning/forberedelse	8.651	8.920	7.910
	Herre A-landshold i alt	**-9.623**	**9.088**	**-7.152**
5	**Herrelandshold – Slutrunde – VM2022**			
	Indtægter	-81.237		-137.266
	Honorarer og forsikring, spillere	35.045		59.630
	Betaling til Spillerpuljen	2.913		4.075
	Betaling til Bredden via Spillerpuljen	2.500		5.000
	Øvrige udgifter	22.065		27.288
	Udgifter i alt	**62.523**		**95.993**
	Overskud Herrelandshold – VM2022	**-18.714**		**-41.273**

		2022		2021
Note	Alle beløb er angivet i antal tusinde kroner	**Realiseret**	**Budget**	**Realiseret**
6	**U21-landshold**			
	Kampafvikling	6.929	7.875	5.931
	Slutrunder	0	0	1.228
	UEFA HatTrick-tilskud	-671	-670	-632
		6.258	7.205	6.527
	U20-landshold	1.184	1.041	906
	U21-landshold i alt	**7.442**	**8.246**	**7.433**
7	Herreungdomslandshold inkl. talentudvikling			
	U19-landsholdet	1.936	2.667	2.147
	U18-landsholdet	2.339	2.327	1.483
	U17-landsholdet	2.183	2.647	2.105
	U16-landsholdet	3.170	2.587	1.891
	Sportslig succes	1.381	1.200	0
	Talentudvikling	5.765	7.158	5.300
	UEFA HatTrick-tilskud	-745	-746	-745
	Herreungdomslandshold i alt	**16.029**	**17.840**	**12.181**
8	**Kvinde A-landshold**			
	Landskampe	8.170	8.464	9.267
	Slutrunder	325	0	0
	Stipendier	1.749	1.778	1.782
		10.244	10.242	11.049
	U23-kvindelandshold	250	250	200
	UEFA HatTrick-tilskud	-186	-187	-186
	Kvinde A-landshold i alt	**10.308**	**10.305**	**11.063**
	*** Note indeholdt slutrunde**			
	Kvindelandshold - Slutrunde - EM2022			
	Indtægter	-6.650		
	Honorarer og forsikring, spillere	1.190		
	Øvrige udgifter	6.705		
	Underskud kvindelandsholdet – EM 2022	**1.245**		
	Udgiftsført i tidligere år/landskampe	920		
	Nettopåvirkning	325		
9	**Kvindeungdomslandshold**			
	U19-landsholdet	1.239	1.200	1.754
	U17-landsholdet	2.217	2.287	1.248
	U16-landsholdet	1.676	1.987	1.705
	Sportslig succes	1.922	1.935	0
	Talentudvikling	2.477	2.477	1.759
	UEFA HatTrick-tilskud	-2.011	-2.011	-2.012
	Kvindeungdomslandshold i alt	**7.520**	**7.875**	**4.454**
10	**Herreungdomslicens**			
	Tilskud til licensklubber	8.938	8.900	8.886
	Auditør, uddannelse etc.	1.952	2.490	878
	Herreungdomslicens i alt	**10.890**	**11.390**	**9.764**

15
DBU

		2022		2021
Note	Alle beløb er angivet i antal tusinde kroner	**Realiseret**	**Budget**	**Realiseret**
11	**U-midler og kvindelicens**			
	Licensudgifter	2.783	2.794	2.694
	Auditør, uddannelse etc.	979	1.135	573
	U-midler	2.240	2.300	2.290
	U-midler og kvindelicens i alt	**6.002**	**6.229**	**5.557**
12	**Kvindedivisionsforeningen / Kvindeliga**			
	Kvindeliga	420	0	257
	Double Pass	1.500	0	0
	Kvindedivisionsforeningen, Investeringsplan	2.000	0	0
	Kvindedivisionsforeningen / Kvindeliga i alt	**3.920**	**0**	**257**
13	**Landsholdskomite / Investeringsplan**			
	Landsholdskomite	2.000	2.000	1.000
	Landsholdinvesteringsplan	857	0	0
	Landsholdskomite / Investeringsplan i alt	**2.857**	**2.000**	**1.000**
14	**Elitedommer inkl. talent**			
	Dommere	5.996	5.628	5.255
	Dommertøj	862	0	0
	VAR	2.955	2.400	4.703
	Dommere i alt	**9.813**	**8.028**	**9.958**
15	**Turneringer**			
	Herreturneringer inkl. UEFA turneringer*	-4.196	-1.008	-248
	Kvindeturneringer inkl. UEFA turneringer	1.109	1.385	1.183
	DBU Futsal turneringer	696	755	342
	UEFA HatTrick-tilskud	-298	-298	-298
		-2.689	834	979
	DBU Pokalen	373	610	865
	UEFA's licenssystem og Superligalicens	1.478	1.350	1.273
	UEFA HatTrick-tilskud	-1.863	-1.862	-1.863
	Turneringer i alt	**-2.701**	**932**	**1.254**
	*** Note vedr. bøder herreturneringer inkl. UEFA-turneringer:**			
	Bøder opkrævet af disciplinærinstansen	-4.844		-1.880
	Udgifter:			
	Disciplinærudvalg, møder og administration	1.800		500
	Forebyggende indsatser:			
	Sikkerhedsindsats (forebyggelse)	1.400		1.300
	FSR, Fairplay arbejde, kampagner, Public affairs	796		438
	Get2fodbold	329		271
	Resultat	-519		629
16	**Professionel pulje / Divisionsforeningen**			
	Professionel Pulje	19.459	19.468	17.775
	Finansiering af Prof-pulje	0	0	-2.125
	Tilskud Divisionsforeningen	2.500	2.475	1.450
	Prof.aftale, administrationstilskud	2.128	2.165	1.989
	Prof.aftale, Investeringsplan	3.150	0	0
	Professionel pulje/ Divisionsforen. i alt	**27.237**	**24.108**	**19.089**

		2022		2021
Note	Alle beløb er angivet i antal tusinde kroner	**Realiseret**	**Budget**	**Realiseret**
17	**Breddepulje 3 og 4 / DBU Bredde**			
	Breddepulje 3 og 4	11.115	11.036	10.954
	Finansiering af Breddepulje	0	0	-2.125
	Tilskud DBU Bredde	14.202	13.605	14.500
	Breddeaftale, administrationstilskud	3.320	3.765	3.317
	Bredde, Investeringsplan	3.750	0	0
	Breddepulje 3 og 4 / DBU Bredde i alt	**32.387**	**28.406**	**26.646**
18	**Øvrige breddeaktiviteter**			
	Aktivitetsudgifter fodboldskoler	22.849	21.553	20.342
	Aktivitetsindtægter fodboldskoler	-24.107	-22.223	-21.554
		-1.258	-670	-1.212
	Klubrådgiver	5.519	5.484	5.370
	Øvrige inkl. Ultra skoleturnering	674	1.235	304
	Football's Social Responsibility	779	790	866
	UEFA HatTrick-tilskud	-1.361	-1.590	-1.332
	Øvrige breddeaktiviteter i alt	**4.353**	**5.249**	**3.996**
19	**Administration**			
	Administration	2.780	2.100	2.092
	Gager ol.*	56.996	58.059	47.831
	Løn- / arrangementskompensation	0	0	-245
	DBU Allé	4.049	3.080	3.042
	Øvrige personaleudgifter	3.616	2.750	2.945
	Administration i alt	**67.441**	**65.989**	**55.665**
	*** Note til gager ol. FTE-oversigt**			
	Kommerciel	13,7	12,0	12,0
	Eliteaktiviteter, talent, udd. etc.	23,0	20,5	18,9
	Breddeaktiviteter, DBU fodboldskole, projekter	4,9	7,0	5,5
	Administration			
	Direktører, vicedirektør	2,0	2,0	2,0
	Administration og økonomi	20,8	23,0	20,3
	Kommunikation og IT	13,2	12,8	12,4
	HR og Service	16,9	16,0	13,0
	Elever	1,9	4,0	2,0
	Administration	**96,4**	**97,3**	**86,1**
	Elite: U-midler, performance analyse, udvikling, turneringer, Investeringsplan	8,8	7,0	3,9
	Breddeaktiviteter: turneringer, vidensplatformen, Fodbold for hjertet	6,9	2,3	4,7
	Administration: Kvindeliga, auditører, EM2025, faciliteter, IT, public affairs	18,0	19,3	20,9
	Projektfinansieret	**33,7**	**28,6**	**29,5**
20	**Kommunikation**			
	Grafik	664	400	591
	Publikationer og billedrettigheder	1.881	1.410	1.549
	EDANS, administration og udvikling	496	370	355
	Kommunikation i alt	**3.041**	**2.180**	**2.495**

Note	Alle beløb er angivet i antal tusinde kroner	2022 Realiseret	2022 Budget	2021 Realiseret
21	**IT**			
	Drift systemer og værktøjer	11.367	11.626	10.289
	Drift hardware / servere / data	1.708	1.375	1.644
		13.075	13.001	11.933
	Brugerbetaling	-4.161	-4.195	-3.882
	Portalindtægter	-1.124	-1.480	-1.156
	KlubOffice og klub CMS, indtægter	-3.191	-2.741	-2.620
	IT-drift i alt	4.599	4.585	4.275
	IT-projekter*	0	0	1.304
	IT i alt	**4.599**	**4.585**	**5.579**
	*** IT-projekter DBU Bredde**			
	Breddebestemt IT-udvikling, indtægter	-828		
	Breddebestemt IT-udvikling, udgifter	656		
	Forretningskritisk udvikling/ajourføring, indtægter	-1.657		
	Forretningskritisk udvikling/ajourføring, udgifter	1.650		
	Ej forbrugte midler, klubmidler	-179		
22	**Org.udvikl., strategi og analyse**			
	Good governance og udviklingskomite	0	500	0
	Organisationsudvikling og strategi	2.903	2.190	1.843
	Infrastruktur, facilitetsprojekt	1.270	2.000	1.007
	Velfærdsalliance	551	500	0
	Fagdage og øvrige	793	750	41
	Org.udvikl., strategi og analyse i alt	**5.517**	**5.940**	**2.891**

Note		Indtægtsført af modtagne tilskud i året	Årets forbrug	Årets resultat-effekt
23	**Projekter, fondsuddelinger**			
	Fodbold for hjertet	461	461	0
	Playmakers UEFA (Insp.by Disney)	149	149	0
	DIF-initiativpulje	300	300	0
	Danmark har ebolden	1.854	1.854	0
	SMV Grøn, klima- og miljøaftryk ved landskampe	40	40	0
	EU-bevillingen Access	332	332	0
	KV Fonden, fodboldskole 2023-2025	1.665	1.665	0
	FC Demens	1.312	1.312	0
	Projekt, fondsuddelinger	**6.113**	**6.113**	**0**
24	**Mødevirksomhed**			
	Repræsentantskab	1.748	2.150	475
	Bestyrelse, møde- og rejseudgifter	1.036	780	726
	Vederlag til formanden*	0	1.020	0
	Vederlag til bestyrelse og komite/udvalg form.	1.720	1.750	1.620
	Professionel fodbold- og breddekomite	76	50	51
	Diverse udvalg	421	255	270
	Repræsentation	56	50	39
	Mødevirksomhed i alt	**5.057**	**6.055**	**3.181**

* Vederlag til formand, UEFA exco honoraret udgør 160.000 EURO (2019), som tilgår formanden Jesper Møller direkte, hvorfor det er aftalt, at DBU ikke udbetaler honoraret på 1.200 t.kr. Vederlagspolitikken godkendes af Repræsentantskabet. Nuværende vederlagspolitik er vedtaget af DBU's repræsentantskab den 6. marts 2022 (yderligere info forefindes på DBU's hjemmeside).

		2022		2021
Note	Alle beløb er angivet i antal tusinde kroner	**Realiseret**	**Budget**	**Realiseret**
25	**Sekundære poster**			
	EURO2020 Værtskab	-46	0	-8.705
	Sekundære indtægter	-85	-400	-140
		-131	-400	-8.845
	Ungdomsfonden	1.000		0
	Sekundære udgifter	446	500	308
		1.446	500	308
	Sekundær poster i alt	**1.315**	**100**	**-8.537**
26	**Finansielle poster**			
	U/realiseret kursgevinster	0		-2.523
	Aktieudbytte	-4.421		-3.453
	Dagsværdiregulering af terminskontrakt	-992		0
	Øvrige renteindtægter	-410		0
	Finansielle indtægter	**-5.823**	**-3.300**	**-5.976**
	U/realiseret kurstab	37.402		352
	Valutakursregulering	321		0
	Øvrige renteudgifter	426		98
	Finansielle udgifter	**38.149**	**0**	**450**
	Finansielle poster i alt	**32.326**	**-3.300**	**-5.526**

9
15
4
9
15
4

Note	Alle beløb er angivet i antal tusinde kroner	Balance pr. 31/12 2022	Balance pr. 31/12 2021
27	**Materielle anlægsaktiver**		
	Anskaffelsessum primo	41.211	41.211
	Tilgang	0	0
	Anskaffelsessum ultimo	41.211	41.211
	Afskrevet primo	9.987	9.372
	Afskrevet i regnskabsåret	615	615
	Afskrevet ultimo	10.602	9.987
	Bogført værdi ultimo	30.609	31.224
	Biler		
	Anskaffelsessummer primo	481	731
	Tilgang	1.156	0
	Afgang	-481	-250
	Anskaffelsessummer ultimo	1.156	481
	Afskrevet primo	407	560
	Afskrevet i regnskabsåret	38	97
	Afgang	-407	-250
	Afskrevet ultimo	38	407
	Bogført værdi ultimo	1.118	74
	Materielle anlægsaktiver i alt	**31.727**	**31.298**
28	**Kapitalandele**		
	Kapitalandele i alt	**500**	**500**
	100 %-ejerskab DBU A/S og 50 %-ejerskab i Royal League		
29	**Diverse tilgodehavender**		
	Udenlandske organisationer (UEFA/FIFA) mfl.	18.247	14.479
	DIF, Div.forening, DBU Bredde og klubber mfl.	4.633	29.938
	Tilgodehavende vedr. kommercielle indtægter	20.058	17.158
	Dagsværdi af terminskontrakt	992	0
	Øvrige tilgodehavender	4.803	17.453
	Diverse tilgodehavender i alt	**48.733**	**79.028**
30	**DBU Jylland indenfor 1 år**	690	690
	DBU Jylland	15.566	16.088
	Udlån i alt	**16.256**	**16.778**
	Specifikation:		
	Lån, hovedstol	20.700	20.700
	Afdrag	-2.070	-1.380
	Restgæld	18.630	19.320
	Amortiseret rente	-2.374	-2.542
		16.256	16.778
31	**Aktiviteter, periodisering**		
	Fodbold for hjertet	461	1.090
	Den socialt rummelige fodboldklub	0	59
	Fondsuddelinger, periodisering i alt	**461**	**1.149**

Note	Alle beløb er angivet i antal tusinde kroner	Balance pr. 31/12 2022	Balance pr. 31/12 2021
32	**Værdipapirer**		
	Obligationer	213.217	134.283
	Aktier	36.441	29.516
	Kreditobligationer / Hedge fonde	42.107	55.128
	Værdipapirer i alt	**291.765**	**218.927**
	Yderligere information om unionens værdipapirer henvises til afsnit om investeringspolitik		
33	**Likvide midler**		
	Af de samlede likvide beholdninger er t.kr. 514 indestående på depotafkastkonto.		
34	**Egenkapital**		
	Ordinær kapitalkonto / Formue		
	Saldo primo	112.000	112.000
	Saldo ultimo	**112.000**	**112.000**
	Andre reserver, Puljemidler Udviklingspulje		
	Henlagt primo	1.822	10.244
	Ovf. fra resultatopgørelsen	-1.822	-8.422
	Saldo ultimo	**0**	**1.822**
	Andre reserver, Genstartpulje		
	Henlagt primo	1.203	5.000
	Ovf. til andre reserver, Ej disponeret egenkapital	-32	0
	Ovf. fra resultatopgørelsen	-1.171	-3.797
	Saldo ultimo	**0**	**1.203**
	Andre reserver, Investeringsplan		
	Henlagt primo	0	0
	Ovf. fra resultatopgørelsen, henlagt	25.150	0
	Ovf. fra resultatopgørelsen, forbrugt/hensat	-9.898	0
	Saldo ultimo	**15.252**	**0**

Note til investeringsplan	**Uddelt**	**Forbrugt**	**Hensat**	**Henlagt**
Hybridbaner, pulje	10.000	0	0	10.000
Futsal	250	0	0	250
Kvindedivisionsforeningen	2.000	500	1.500	0
Divisionsforeningen	3.150	1.450	1.700	0
DBU Bredde	3.750	5	3.745	0
Landshold	4.000	857	0	3.143
Elitedommer	1.000	0	0	1.000
Reform arbejde / Strategisk adm. understøttelse	1.000	141	0	859
	25.150	2.953	6.945	15.252

Andre reserver, Ej disponeret egenkapital		
Henlagt primo	80.744	4.115
Primokorrektion	0	-9.963
Ovf. fra andre reserver, Genstartpulje	32	0
Årets resultat jf. resultatopgørelsen	-20.401	86.592
Saldo ultimo	**60.375**	**80.744**
Egenkapital i alt	**187.627**	**195.769**

Note	Alle beløb er angivet i antal tusinde kroner	Balance pr. 31/12 2022	Balance pr. 31/12 2021
35	**Hensættelser**		
	Pensionsfond		
	Saldo primo	1.321	1.321
	Saldo ultimo	**1.321**	**1.321**
	Øvrige hensættelser		
	Puljemidler under Komiteen for Professionel Fodbold		
	Hensat primo	7.325	4.732
	Hensat i regnskabsåret	18.634	16.085
	Afholdte projekter	-12.352	-13.492
	Saldo ultimo	**13.607**	**7.325**
	Puljemidler under Breddekomiteen		
	Hensat primo	13.838	11.975
	Hensat i regnskabsåret	11.115	10.957
	Afholdte projekter	-8.880	-9.094
	Saldo ultimo	**16.073**	**13.838**
	Ikke-anvendte eksterne uddelinger (Investeringsplan)		
	Hensat primo	0	0
	Uddelt i regnskabsåret	8.900	0
	Afholdte udgifter	-1.955	0
	Saldo ultimo	**6.945**	**0**
	Andre ikke-anvendte eksterne midler		
	Hensat primo	0	0
	Uddelt i regnskabsåret	3.225	0
	Saldo ultimo	**3.225**	**0**
	Øvrige hensættelser i alt	**39.850**	**21.163**
	Hensættelser i alt	**41.171**	**22.484**
36	**Anden gæld**		
	Skyldige omkostninger	14.803	15.165
	VM2022 bonus og kompensation	27.040	0
	Skyldig til DBU Bredde via Spillerpuljen	7.445	5.000
	Offentlige kreditorer	1.674	2.635
	Feriepenge (indeholdt)	6.342	5.302
	Anden gæld i alt	**57.304**	**28.102**
37	**Fondsuddelinger, periodisering**		
	Nordea-Fonden, multibaner	325	325
	Playmakers UEFA (Insp.by Disney)	61	10
	Trygfonden / Røde Kors, førstehjælp	0	60
	FC Prostata	0	266
	DIF-initiativpulje	300	327
	Danmark har ebolden	2.267	4.027
	Bevæg dig for livet	0	913
	11forHealth	0	125
	SMV Grøn, klima- og miljøaftryk ved landskampe	40	0
	EU-bevillingen Access	327	0
	KV Fonden, fodboldskole 2023-2025	1.665	0
	FC Demens	980	0
	Fondsuddelinger, periodisering i alt	**5.965**	**6.053**

Note	Alle beløb er angivet i antal tusinde kroner	Balance pr. 31/12 2022	Balance pr. 31/12 2021
38	**Periodeafgrænsningsposter**		
	UEFA TV	84.429	40.474
	Women VM2023 FIFA forudbetalte indtægt	6.180	0
	WEURO 2022	0	2.235
	Øvrige forudbetalte kommercielle indtægter	14.533	10.810
	Øvrige forudbetalte indtægter	31.806	33.782
	Periodeafgrænsningsposter i alt	**136.948**	**87.301**
39	**Leasingforpligtelser**		
	Leasingforpligtelse kan opgøres således:		
	Indenfor 1 år	173	96
	Mellem 1 og 5 år	0	0
	Samlet fremtidige leasingydelser	**173**	**96**

40 **Sikkerheder og pantsætninger**
Til sikkerhed for trækningsret i Danske Bank A/S er givet pant i værdipapirer, samt depotafkastkonto, hvis regnskabsmæssige værdi pr. 31. december 2022 andrager 292 mio. kr.

41 **Eventualforpligtelser**
DBU har stillet garanti for i alt 81 t.kr. for klubbers lån i Danmarks Idrætsforbund.

DBU er løbende part i tvister. Det er ledelsens opfattelse, at udfaldet af disse tvister ikke vil påvirke unionens finansielle stilling udover de forpligtelser, der allerede er indregnet i balancen.

§8A GAVEINDSAMLING

Alle beløb er angivet i antal tusinde kroner	Balance pr. 31/12 2022	Balance pr. 31/12 2021
Note §8a Gaveindsamling		
Saldo indsamlinger primo	936	1.234
Indbetalte bidrag indeværende år	301	297
Saldo indsamlinger ultimo	**1.237**	**1.531**
B1973 Herlev	0	10
Hareskov IF	0	68
Himmelev-Veddelev BK	0	42
Stavtrup IF	0	367
Vejlby Skovbakken	0	108
Frederikshavn FI	15	0
TMG Fodbold	203	0
Højby S&G	3	0
FC Skanderborg	59	0
Lystrup IF	30	0
Todbjerg-Mejlby IF	9	0
Havdrup GI	31	0
Talent FC Academy	16	0
Herning KFUM	18	0
Udbetalinger i alt	**384**	**595**
Rest (overføres til næste år)	**853**	**936**

Beretning om udbetalinger af gaveindsamlinger i år 2022

Frederikshavn Forenede Idrætsforeninger har fået udbetalt deres indsamling på 15 t.kr. Beløbet er anvendt til en kunstgræsbane, som kommunen har overdraget til klubben. Den gamle er nedslidt efter 17 års brug.

TMG Fodbold har fået udbetalt deres indsamling på ikke mindre end 203 t.kr. Midlerne er anvendt til etablering af en kunstgræsbane, så TMG Fodbold kan tilbyde vintertræning til alle medlemmer.

Højby S&G har indsamlet og fået udbetalt 3 t.kr. som er gået til at støtte byggeriet af et nyt klubhus, som skal være hjertet i klubben og mødested for mange sjove timer på boldbanerne for børn og unge i Højby.

FC Skanderborg har fået udbetalt 59 t.kr., som er anvendt til støtte af to kunstgræsbaner på deres oprindelige græsbane på Fælleden.

Lystrup IF har fået udbetalt deres indsamling på 30 t.kr., som indgår som indtægt i etableringen af en kunstgræsbane

Todbjerg-Mejlby IF har indsamlet 9 t.kr., som er anvendt som støtte til etableringen af et nyt klubhus, der kan være et samlingssted for lokalområdet.

Havdrup GI har indsamlet og fået udbetalt 31 t.kr., som indgår som indtægt i etableringen af et kunstgræsanlæg i Havdrup.

Talent FC Academy har fået udbetalt kr. 16. t.kr., som er gået til et VEO-kamera, som skal bidrage til at foreningen kan optage og dele video fra deres aktiviteter, så intensiteten, spændingen og glæden ved futsal kan synliggøres.

Herning KFUM har fået udbetalt 18 t.kr., som er anvendt til en ny kunstgræsbane.

Restbeløbet overføres til senere uddeling i 2023. Der forventes at indsende årsregnskab for 2022 i marts 2023, hvori der vil blive redegjort for forbruget af midlerne, herunder dens anvendelse.

Bestyrelsen erklærer med sin underskrift, at indsamlingen er foretaget i overensstemmelse med reglerne i indsamlingsloven og denne bekendtgørelse.

BRUTTORESULTATOPGØRELSE 2022

Bruttoresultatopgørelse for året 1. januar – 31. december 2022

Alle beløb er angivet i antal tusinde kroner	2022	2021
Bruttoindtægter	527.019	617.191
TV	137.078	119.002
Kursus og deltagergebyr	46.675	43.830
Reklame og sponsorindtægter	84.807	79.700
Billetter	68.402	71.688
DIF, Team Danmark og Danske Spil	28.451	29.058
UEFA og FIFA	24.625	27.460
Slutrunder	92.707	139.977
EURO2020 Værtskab	0	72.212
Andre indtægter	21.587	16.270
Refusioner vedr. administration	16.864	12.015
Renter	5.823	5.979
Bruttoudgifter	**535.162**	**542.819**
Elite aktiviteter	**345.619**	**401.507**
Herrelandsholdet	49.180	52.601
Slutrunder	73.970	98.704
EURO2020 Værtskab	0	68.507
Reklame og sponsorudgifter	44.453	40.263
Herre elite	52.224	35.657
Kvindefodbold	36.640	28.791
Uddannelse	33.745	32.164
Udvalg Prof	25.586	22.515
Turneringer	22.321	14.805
Team Danmark	7.500	7.500
Øvrige sportslige aktiviteter (DBU Bredde mv.)	**72.859**	**61.510**
Oldboys, Futsal og eFodbold	2.062	2.024
FSR	1.701	769
DBU Bredde	33.910	28.356
Udvalg Bredde	20.984	15.386
Tilskud lokalunioner	14.202	14.975
Sekretariat/adm	**116.684**	**79.802**
Administration	41.498	38.755
IT	17.912	16.058
Kommunikation / Jura	4.933	3.481
Møder og international strategi	9.124	7.422
Sekundære udgifter	2.075	1.575
Renter	38.149	451
Udviklingspulje / Genstartpulje	2.993	12.060
Resultat	**-8.143**	**74.372**

ANVENDT REGNSKABSPRAKSIS

Årsregnskabet er aflagt i overensstemmelse med bekendtgørelse nr. 1701 af 21. december 2010 kapitel 4 og 6 om regnskab og revision for tilskudsmodtagere under Kulturministeriets ressort, som modtager tilskud i henhold til lov om visse spil, lotterier og væddemål.

Anvendt regnskabspraksis er uændret i forhold til sidste år.

Der er foretaget enkelte reklassificeringer mellem regnskabsposter mv. i forhold til årsrapporten for 2021. Disse ændringer har ikke påvirket resultatet for indeværende eller tidligere år.

Korrektion af sammenligningstal:
En række projektmidler er i tidligere regnskabsår indtægtsført på tildelingstidspunkt og ikke i takt med afholdelse af aktivitetsbestemte omkostninger. Dette er korrigeret i regnskabet for 2022.

Korrektionen har medført en reduktion af egenkapital og diverse tilgodehavender primo 2021 på 21 mio. kr. Årets resultat i sammenligningstallet for 2021 er reduceret med 11 mio. kr. Samlet set er sammenligningstallene for regnskabsposterne "Diverse tilgodehavender" og "Egenkapital" pr. 31. december 2021 derfor reduceret med 21 mio. kr.

Generelt om indregning og måling
I resultatopgørelsen indregnes indtægter i takt med, at de indtjenes. I resultatopgørelsen indregnes ligeledes alle udgifter, herunder af- og nedskrivninger.

Aktiver indregnes i balancen, når det er sandsynligt, at fremtidige økonomiske fordele vil tilflyde unionen, og aktivets værdi kan måles pålideligt.

Forpligtelser indregnes i balancen, når det er sandsynligt, at fremtidige økonomiske fordele vil fragå unionen, og forpligtelsens værdi kan måles pålideligt.

Ved indregning og måling tages hensyn til forudsigelige tab og risici, der fremkommer, inden årsregnskabet aflægges, og som be- eller afkræfter forhold, der eksisterede på balancedagen.

Regnskabet er uændret aflagt aktivitetsbestemt og under de enkelte aktiviteter specificeret på art. Indtægter og udgifter, der vedrører flere områder, fordeles ikke på disse, hvis fordelingen ikke fremgår af eksterne aftaler.

Indtægter og udgifter periodiseres på balancetidspunktet.

Omregning af fremmed valuta
Transaktioner i fremmed valuta omregnes til transaktionsdagens kurs. Valutakursdifferencer, der opstår mellem transaktionsdagens kurs og kursen på betalingsdagen, indregnes i resultatopgørelsen som en finansiel post.

Tilgodehavender, gæld og andre monetære poster i fremmed valuta, som ikke er afregnet på balancedagen, omregnes til balancedagens valutakurs. Forskellen mellem balancedagens kurs og kursen på tidspunktet for tilgodehavendets eller gældens opståen indregnes i resultatopgørelsen under finansielle indtægter og udgifter.

Nettoomsætning
Indtægter resultatføres i de år, de vedrører, således at flerårige kontrakter periodiseres over kontraktens løbetid.

Aktivitetsbestemte tilskud fra Team Danmark, FIFA og UEFA mfl.. indtægtsføres i forbindelse med afholdelse af de tilskudsberettigede aktiviteter.

Øvrige indtægter ved salg af varer og tjenesteydelser indregnes i resultatopgørelsen, såfremt levering og risikoovergang til køber har fundet sted inden årets udgang, og såfremt indtægten kan opgøres pålideligt og forventes modtaget. Øvrige indtægter indregnes ekskl. moms, afgifter og med fradrag af rabatter i forbindelse med salget.

Billetabonnementsindtægter
Indtægter vedrørende billetabonnementer, der bl.a. giver fortrinsret til at købe billetter og fordelagtige priser til herrelandsholdets hjemmekampe, indtægtsføres i takt med, at værdien af medlemsfordelene realiseres.

Eksterne udgifter
Eksterne udgifter resultatføres i de år, de vedrører, således at flerårige kontrakter periodiseres over kontraktens løbetid.

Sekundære indtægter og udgifter
Driftsindtægter og -udgifter indeholder regnskabsposter af sekundær karakter i forhold til unionens hovedaktivitet, herunder avance og tab ved salg af materielle anlægsaktiver.

Uddelinger
Regnskabsmæssigt skelnes mellem uddelinger internt i DBU og uddelinger til eksterne.
Interne uddelinger udgiftsføres i takt med at de tilhørende omkostninger afholdes. Ikke-anvendte udde-

linger i slutningen af regnskabsåret præsenteres som en henlæggelse under Egenkapitalen. Præsentationen som henlæggelse påvirker ikke årets resultat.

Eksterne uddelinger er uddelinger til tredjepart. Disse udgiftsføres på uddelingstidspunktet. I det omfang, at en uddeling relaterer sig til et kalenderår, udgiftsføres den i det pågældende kalenderår.

Slutrunder
Indtægter, bonus og udgifter resultatføres i de år, de vedrører. Såfremt der forventes underskud på deltagelse i slutrunder, omkostningsføres hele det forventede tab straks.

Afskrivninger
Materielle anlægsaktiver afskrives over deres forventede brugstid. Afskrivningsperioden er beskrevet under de enkelte anlægsaktiver.

Finansielle poster
Finansielle indtægter og udgifter indeholder kursreguleringer, renteindtægter og -udgifter. Finansielle indtægter og udgifter indregnes med de beløb, der vedrører regnskabsåret.

Skat
Unionen opfylder betingelserne for skattefritagelse.

Materielle anlægsaktiver
Grunde og bygninger og andre anlæg, driftsmateriel og inventar måles til kostpris med fradrag af akkumulerede af- og nedskrivninger. Der afskrives ikke på grunde.

Afskrivningsgrundlaget er kostpris med fradrag af forventet restværdi efter afsluttet brugstid.

Kostprisen omfatter anskaffelsesprisen samt omkostninger direkte tilknyttet anskaffelsen indtil det tidspunkt, hvor aktivet er klar til at blive taget i brug.

Der foretages lineære afskrivninger baseret på følgende vurdering af aktivernes forventede brugstider:

Bygninger	50 år
Andre anlæg, driftsmateriel og inventar	5 år

Der afskrives ikke på grunde.

Materielle anlægsaktiver nedskrives til genindvindingsværdien, såfremt denne er lavere end den regnskabsmæssige værdi.

Fortjeneste og tab ved afhændelse af materielle anlægsaktiver opgøres som forskellen mellem salgsprisen med fradrag af sagsomkostninger og den regnskabsmæssige værdi på salgstidspunktet. Fortjeneste eller tab indregnes i resultatopgørelsen under sekundære indtægter eller omkostninger.

Kapitalandele
Kapitalandele i dattervirksomheder måles efter den indre værdis metode.

I resultatopgørelsen indregnes dattervirksomhedens resultat.

Kapitalandelen i dattervirksomheden indregnes i balancen til unionens regnskabsmæssige indre værdi opgjort efter moderselskabets regnskabspraksis med fradrag eller tillæg af urealiserede koncerninterne avancer og tab.

Dattervirksomheder med negativ regnskabsmæssig indre værdi indregnes til nul kr. og et eventuelt tilgodehavende hos disse virksomheder nedskrives med moderselskabets andel af den negative indre værdi, i det omfang det vurderes som uerholdeligt. Såfremt den regnskabsmæssige negative indre værdi overstiger tilgodehavender, indregnes det resterende beløb under hensatte forpligtelser i det omfang, unionen har en retlig eller faktisk forpligtelse til at dække dattervirksomhedens underbalance.

Diverse beholdninger
Diverse beholdninger bestående af gaveartikler mv. måles til kostpris på grundlag af FIFO. Er nettorealisationsværdien lavere end kostprisen, nedskrives til denne lavere værdi.

Kostpris for gaveartikler mv. opgøres som anskaffelsespris med tillæg af eventuelle hjemtagelsesomkostninger.

Tilgodehavender
Tilgodehavender måles til amortiseret kostpris. Der nedskrives til imødegåelse af forventede tab til nettorealisationsværdien.

Periodeafgrænsningsposter
Periodeafgrænsningsposter indregnet under aktiver omfatter afholdte udgifter vedrørende efterfølgende regnskabsår.

Værdipapirer
Værdipapirer indregnet under omsætningsaktiver måles til dagsværdi (børskurs) på balancedagen

Hensættelser
Hensatte forpligtelser omfatter forventede omkostninger til pensionsforpligtelser mv. Hensatte forpligtelser indregnes, når unionen som følge af en tidligere begivenhed har en retlig eller en faktisk forpligtelse, og det er sandsynligt, at indfrielse af forpligtelsen vil medføre et forbrug af unionens økonomiske ressourcer.

Pensionsfond reguleres løbende i henhold til gældende bekendtgørelse fra skatteministeriet.

Øvrige hensættelser, Puljemidler opføres under øvrige hensættelser og anvendes i takt med gennemførelsen af projekterne.

Gældsforpligtelser
Andre gældsforpligtelser, som omfatter gæld til leverandører, kreditinstitutter samt anden gæld, måles til amortiseret kostpris, hvilket sædvanligvis svarer til nominel værdi.

Periodeafgrænsningsposter
Periodeafgrænsningsposter indregnet under forpligtelser omfatter modtagne betalinger vedrørende indtægter i de efterfølgende år.

Pengestrømsopgørelsen
Pengestrømsopgørelsen viser unionens pengestrømme fordelt på drifts-, investerings, og finansieringsaktivitet for året, årets forskydning i likvider og unionens likvider ved årets begyndelse og slutning.

Pengestrømme fra driftsaktivitet opgøres som årets resultat reguleret for ikke-kontante driftsposter, ændring i driftskapital o. lign.

Pengestrømme fra investeringsaktivitet omfatter betaling i forbindelse med køb og salg af værdipapirer og materielle anlægsaktiver.

Pengestrømme fra finansieringsaktivitet omfatter optagelse af lån og afdrag på rentebærende gæld.

Bruttoresultatopgørelse
Bruttoresultatopgørelsen, som præsenteres efter årsrapportens noter, viser årets bruttoaktiviteter. Det vil sige at indtægter og udgifter præsenteres særskilt, og ikke netto under de enkelte aktiviteter.
Der er anvendt samme indregnings-, målings- og periodiseringsprincipper, som angivet i den øvrige del af anvendt regnskabspraksis.

LEDELSESPÅTEGNING

Bestyrelse og direktion har dags dato aflagt årsrapporten for perioden 1. januar - 31. december 2022 for Dansk Boldspil-Union.

Årsregnskabet for perioden 1. januar - 31. december 2022 aflægges efter bestemmelserne i bekendtgørelse nr. 1701 af 21. december 2010, kapitel 4 og 6 om regnskab og revision for tilskudsmodtagere under Kulturministeriets ressort, som modtager tilskud i henhold til lov om visse spil, lotterier og væddemål.

Der er ligeledes vores opfattelse, at der er etableret forretningsgange og interne kontroller, der understøtter, at de dispositioner der er er omfattet af årsregnskabet, er i overensstemmelse med meddelte bevillinger, love og andre forskrifter samt med indgåede aftaler og sædvanlig praksis.

Vi anser den valgte regnskabspraksis for hensigtsmæssig, således at årsregnskabet, efter vor opfattelse, giver et retvisende billede af unionens aktiver og passiver, finansielle stilling samt resultat.

Bestyrelsens årsberetning indeholder efter vores opfattelse en retvisende redegørelse for de forhold, som beretningen omhandler.

Brøndby 3. februar 2023

Direktion:

Jakob Jensen
Direktør

Bestyrelsen:

Jesper Møller formand	Thomas Christensen næstformand	Bent Clausen næstformand
Claus Christensen		Mette Bach Kjær
Ole Jacobsen		Peter Tornbo

VANISHING SPRAY

DEN UAFHÆNGIGE REVISORS REVISIONSPÅTEGNING

Konklusion
Vi har revideret årsregnskabet for Dansk Boldspil-Union for regnskabsåret 1. januar – 31. december 2022, der omfatter regnskabspraksis, resultatopgørelse, balance , pengestrømsopgørelse og noter, herunder anvendt regnskabspraksis. Årsregnskabet udarbejdes efter Kulturministeriets bekendtgørelse af 1701 af 21. december 2010, kap. 4 og 6.

Det er vores opfattelse, at årsregnskabet giver et retvisende billede af unionens aktiver, passiver og finansielle stilling pr. 31. december 2022 samt af resultatet af unionens aktiviteter og pengestrømsopgørelse for regnskabsåret 1. januar – 31. december 2022 i overensstemmelse med Kulturministeriets bekendtgørelse af 1701 af 21. december 2010, kap. 4 og 6.

Grundlag for konklusion
Vi har udført vores revision i overensstemmelse med internationale standarder om revision og de yderligere krav, der er gældende i Danmark, samt standarderne for offentlig revision, idet revisionen udføres på grundlag af bestemmelserne i Kulturministeriets bekendtgørelse af 1701 af 21. december 2010, kap. 4 og 6. Vores ansvar ifølge disse standarder og krav er nærmere beskrevet i revisionspåtegningens afsnit "Revisors ansvar for revisionen af årsregnskabet". Det er vores opfattelse, at det opnåede revisionsbevis er tilstrækkeligt og egnet som grundlag for vores konklusion.

Uafhængighed
Vi er uafhængige af unionen i overensstemmelse med International Ethics Standards Board for Accountants' internationale retningslinjer for revisorers etiske adfærd (IESBA Code) og de yderligere etiske krav, der er gældende i Danmark, ligesom vi har opfyldt vores øvrige etiske forpligtelser i henhold til disse krav og IESBA Code.

Fremhævelse af forhold vedrørende revisionen
Unionen har i overensstemmelse med Kulturministeriets bekendtgørelse nr. 1701 af 21. december 2020, kap. 4 og 6, som sammenligningstal medtaget det af bestyrelsen godkendte resultatbudget. Budgettallene har ikke været underlagt revision.

Ledelsens ansvar for årsregnskabet
Ledelsen har ansvaret for udarbejdelsen af et årsregnskab, der giver et retvisende billede i overensstemmelse med Kulturministeriets bekendtgørelse nr. 1701 af 21. december 2020, kap. 4 og 6. Ledelsen har endvidere ansvaret for den interne kontrol, som ledelsen anser for nødvendig for at udarbejde et årsregnskab uden væsentlig fejlinformation, uanset om denne skyldes besvigelser eller fejl.

Ved udarbejdelsen af årsregnskabet er ledelsen ansvarlig for at vurdere unionens evne til at fortsætte driften; at oplyse om forhold vedrørende fortsat drift, hvor dette er relevant; samt at udarbejde årsregnskabet på grundlag af regnskabsprincippet om fortsat drift, medmindre ledelsen enten har til hensigt at likvidere unionen, indstille driften eller ikke har andet realistisk alternativ end at gøre dette.

Revisors ansvar for revisionen af årsregnskabet
Vores mål er at opnå høj grad af sikkerhed for, om årsregnskabet som helhed er uden væsentlig fejlinformation, uanset om denne skyldes besvigelser eller fejl, og at afgive en revisionspåtegning med en konklusion. Høj grad af sikkerhed er et højt niveau af sikkerhed, men er ikke en garanti for, at en revision, der udføres i overensstemmelse med internationale standarder om revision og de yderligere krav, der er gældende i Danmark, samt standarderne for offentlig revision, altid vil afdække væsentlig fejlinformation, når sådan findes. Fejlinformationer kan opstå som følge af besvigelser eller fejl og kan betragtes som væsentlige, hvis det med rimelighed kan forventes, at de enkeltvis eller samlet har indflydelse på de økonomiske beslutninger, som regnskabsbrugerne træffer på grundlag af årsregnskabet.

Som led i en revision, der udføres i overensstemmelse med internationale standarder om revision og de yderligere krav, der er gældende i Danmark, samt standarderne for offentlig revision, foretager vi faglige vurderinger og opretholder professionel skepsis under revisionen.

Herudover:

- Identificerer og vurderer vi risikoen for væsentlig fejlinformation i årsregnskabet, uanset om denne skyldes besvigelser eller fejl, udformer og udfører revisionshandlinger som reaktion på disse risici samt opnår revisionsbevis, der er tilstrækkeligt og egnet til at danne grundlag for vores konklusion. Risikoen for ikke at opdage væsentlig fejlinformation forårsaget af besvigelser er højere end ved væsentlig fejlinformation forårsaget af fejl, idet besvigelser kan omfatte sammensværgelser, dokumentfalsk, bevidste udeladelser, vildledning eller tilsidesættelse af intern kontrol.
- Opnår vi forståelse af den interne kontrol med relevans for revisionen for at kunne udforme revisionshandlinger, der er passende efter omstændighederne, men ikke for at kunne udtrykke en konklusion om effektiviteten af unionens interne kontrol.
- Tager vi stilling til, om den regnskabspraksis, som er anvendt af ledelsen, er passende, samt om de regnskabsmæssige skøn og tilknyttede oplysninger, som ledelsen har udarbejdet, er rimelige.
- Konkluderer vi, om ledelsens udarbejdelse af årsregnskabet på grundlag af regnskabsprincippet om fortsat drift er passende, samt om der på grundlag af det opnåede revisionsbevis er væsentlig usikkerhed forbundet med begivenheder eller forhold, der kan skabe betydelig tvivl om unionens evne til at fortsætte driften. Hvis vi konkluderer, at der er en væsentlig usikkerhed, skal vi i vores revisionspåtegning gøre opmærksom på oplysninger herom i årsregnskabet eller, hvis sådanne oplysninger ikke er tilstrækkelige, modificere vores konklusion. Vores konklusion er baseret på det revisionsbevis, der er opnået frem til datoen for vores revisionspåtegning. Fremtidige begivenheder eller forhold kan dog medføre, at unionen ikke længere kan fortsætte driften.
- Tager vi stilling til den samlede præsentation, struktur og indhold af årsregnskabet, herunder noteoplysningerne, samt om årsregnskabet afspejler de underliggende transaktioner og begivenheder på en sådan måde, at der gives et retvisende billede heraf.
- Vi kommunikerer med den øverste ledelse om bl.a. det planlagte omfang og den tidsmæssige placering af revisionen samt betydelige revisionsmæssige observationer, herunder eventuelle betydelige mangler i intern kontrol, som vi identificerer under revisionen.

Udtalelse om ledelsesberetningen

Ledelsen er ansvarlig for ledelsesberetningen.
Vores konklusion om årsregnskabet omfatter ikke ledelsesberetningen, og vi udtrykker ingen form for konklusion med sikkerhed om ledelsesberetningen.
I tilknytning til vores revision af årsregnskabet er det vores ansvar at læse ledelsesberetningen og i den forbindelse overveje, om ledelsesberetningen er væsentligt inkonsistent med årsregnskabet eller vores viden opnået ved revisionen eller på anden måde synes at indeholde væsentlig fejlinformation.
Vores ansvar er derudover at overveje, om ledelsesberetningen indeholder krævede oplysninger i henhold til Kulturministeriets bekendtgørelse nr. 1701 af 21. december 2020, kap. 4 og 6.
Baseret på det udførte arbejde er det vores opfattelse, at ledelsesberetningen er i overensstemmelse med årsregnskabet og er udarbejdet i overensstemmelse med kravene i Kulturministeriets bekendtgørelse nr. 1701 af 21. december 2020, kap. 4 og 6. Vi har ikke fundet væsentlig fejlinformation i ledelsesberetningen.
Erklæring i henhold til anden lovgivning og øvrig regulering

Udtalelse om juridisk-kritisk revision og forvaltningsrevision

Ledelsen er ansvarlig for, at de dispositioner, der er omfattet af regnskabsaflæggelsen, er i overensstemmelse med meddelte bevillinger, love og andre forskrifter samt med indgåede aftaler og sædvanlig praksis. Ledelsen er også ansvarlig for, at der er taget skyldige økonomiske hensyn ved forvaltningen af de midler og driften af de virksomheder, der er omfattet af årsregnskabet. Ledelsen har i den forbindelse ansvar for at etablere systemer og processer, der understøtter sparsommelighed, produktivitet og effektivitet.

I tilknytning til vores revision af årsregnskabet er det vores ansvar at gennemføre juridisk-kritisk revision og forvaltningsrevision af udvalgte emner i overensstemmelse med standarderne for offentlig revision. I vores juridisk-kritiske revision efterprøver vi med høj grad af sikkerhed for de udvalgte emner, om de undersøgte dispositioner, der er omfattet af regnskabsaflæggelsen, er i overensstemmelse med de relevante bestemmelser i bevillinger, love og andre forskrifter samt indgåede aftaler og sædvanlig praksis. I vores forvaltningsrevision vurderer vi med høj grad af sikkerhed, om de undersøgte systemer, processer eller dispositioner understøtter skyldige økonomiske hensyn ved forvaltningen af de midler og driften af de virksomheder, der er omfattet af årsregnskabet.

Hvis vi på grundlag af det udførte arbejde konkluderer, at der er anledning til væsentlige kritiske bemærkninger, skal vi rapportere herom i denne udtalelse.

Vi har ingen væsentlige kritiske bemærkninger at rapportere i den forbindelse.

København, den 3. februar 2023

EY
Godkendt Revisionspartnerselskab
CVR-nr. 30 70 02 28

Thomas Bruun Kofoed statsaut. revisor mne28677	Rasmus Friborg Andersen statsaut. revisor mne44147

INVESTERINGSPOLITIK

DBU investerer ikke selv i værdipapirer, men gør brug af porteføljepleje fra professionel(le) kapitalforvalter(e). Porteføljeplejen er aktuelt outsourcet til DBU's banks kapitalforvaltningsselskab. Den anvendte kapitalforvalter er Danske Bank Asset Management.

En mindre andel af aktierne investeres i en strategi, hvis bæredygtige investeringsmål er at accelerere overgangen til en bæredygtig økonomi og bidrage positivt til udvalgte FN verdensmål for bæredygtig udvikling. Strategien er med andre ord kategoriseret under artikel 9 i EU's forordning om bæredygtighedsrelaterede oplysninger og har som sådan et bæredygtigt investeringsmål.

Investeringsporteføljen er en del af DBU's likviditetsberedskab og derfor skal der være fokus på forsigtighed, likviditet og fleksibilitet.

DBU har valgt at mindske risikoen ved investeringen ved at sprede porteføljen på forskellige typer af aktivklasser. Risikoen styres endvidere via de investeringsrammer, som DBU har fastlagt over for kapitalforvalteren herunder varighedsbegrænsninger på obligationsporteføljen.

Som udgangspunkt sker investering i aktier og virksomhedsobligationer m.m. via investeringsforeninger. Dette sikrer bl.a. en solid risikospredning i værdipapirer, lande og brancher, minimering af valuta spread og handelsomkostninger, lave depotomkostninger, notering primært i DKK og EUR, overskuelig, "simpel" og administrativ let løsning og ikke mindst professionel manager selection.

Ifølge retningslinjerne fra DBU skal de finansielle investeringer placeres således:

at mindst 50% af porteføljen skal være placeret i danske obligationer og højest 20% kan placeres i udenlandske statsobligationer.

at investeringen i såvel danske som globale aktier højest må udgøre 20% af porteføljen.

at andelen af kreditobligationer højest kan udgøre 20% af porteføljen.

at andelen af Hedge strategier højeste kan udgøre 20% af porteføljen.

at andelen af alternative investeringer højest kan udgøre 10% af porteføljen.

Ansvarlige investeringer
DBU har i sin investeringspolitik indarbejdet en række retningslinjer for ansvarlige investeringer. Det betyder bl.a., at DBU's kapitalforvalter skal have en proces for at sikre, at internationale anerkendte retningslinjer for selskabers samfundsansvar er gældende og håndhæves af virksomhederne i investeringsporteføljen.
DBU investerer i en række forskellige investeringsforeninger og aktivklasser, som alle arbejder ud fra de samme principper, herunder inkluderer f.eks. alle vores investeringer bæredygtighedsrisici

Fordeling af aktiver under forvaltning ultimo 2022

- Danske obligationer (58 %)
- Kreditobligationer (10 %)
- Aktier (14 %)
- Hedge fonde (14 %)
- Globale statsobligationer (5 %)

[1] **Hedge Funds:**
Hedge Funds er en likvid alternativ investering der kan benytte finansielle instrumenter, muligheden for gearing og muligheden for at "gå kort" til at udnytte de attraktive lommer af afkast i markedet uden nødvendigvis at forøge risikoen. Tværtimod kan instrumenterne benyttes til at reducere risikoen, men samtidigt til at bevare et fornuftigt afkast. Hedge Funds kan således tjene penge i såvel faldende som stigende markeder alt efter strategi.

i investeringsanalyser og investeringsbeslutninger. Samtidig arbejder vores kapitalforvalter også med aktivt ejerskab og bidrager dermed til, at selskaber håndterer og forbedrer bæredygtighedsforhold samt reducerer bæredygtighedsrisici. På vegne af DBU har vores kapitalforvalter i 2022 (pr. 30/9) været i dialog med 82 selskaber, og stemt på 887 generalforsamlinger relateret til forskellige ESG forhold.

Hvad betyder ESG?

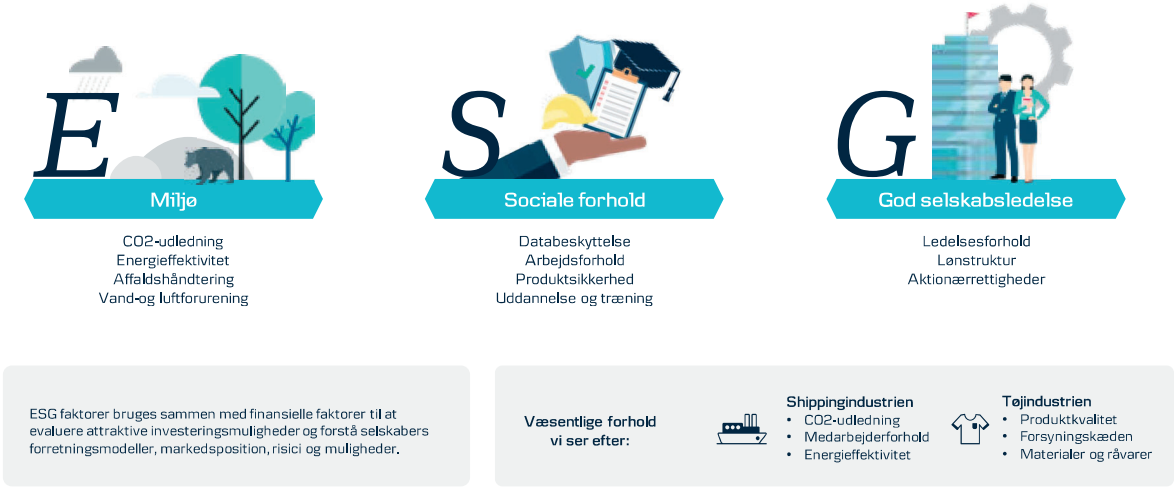

Pr. 30/9 2022 er 202 selskaber ekskluderet fra DBU's investeringsunivers. Vores kapitalforvalter ekskluderer en række selskaber for at håndtere og reducere de bæredygtighedsrisici, der kan påvirke værdien af vores investeringer. Hertil ekskluderes selskaberne også for at reducere de negative samfundsmæssige konsekvenser for bæredygtighedsaspekter, dette gælder både for vores aktie- og virksomhedsobligationer. Det betyder, at vi ikke investerer i selskaber, som har aktiviteter inden for kontroversielle våben, og hvor 5% eller mere af omsætningen stammer fra tobak, termisk kul, tørv eller olie fra tjæresand. Samtidig sørger vores kapitalforvalter for, at vi ikke investerer i selskaber, der er involveret i ESG-relaterede kontroverser og aktiviteter, som kan ases at være uetiske eller i modstrid med nordiske normer. Eksempelvis ekskluderes selskaber, som har klimaskadelig adfærd, skader biodiversiteten, bryder med menneskerettigheder eller er involveret i korruption.

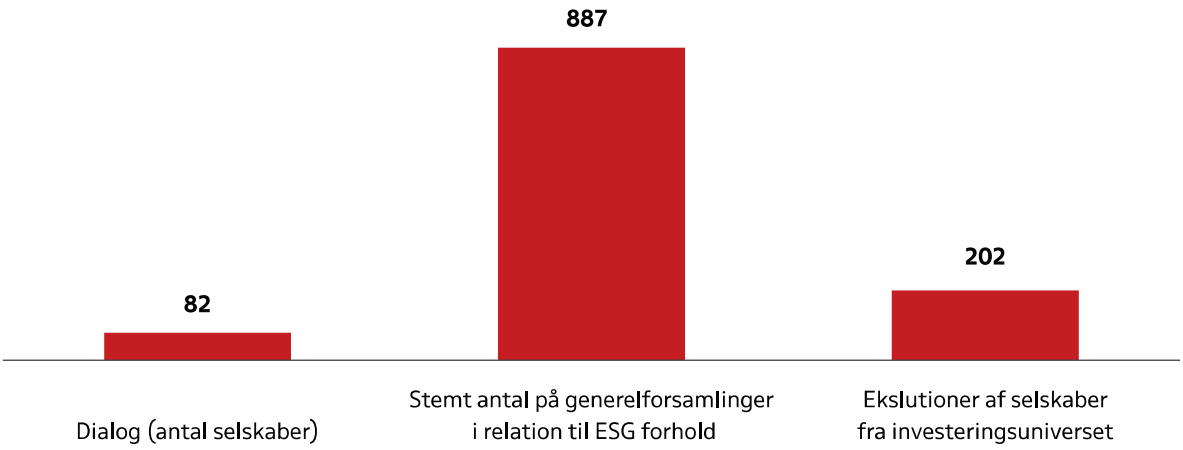

DBU investerer i fonde, der lever op til EU's forordningen om bæredygtighedsrelateret oplysninger. Ultimo 2022 er 92% porteføljen investeret i artikel 8 fonde, som fremmer miljømæssige og sociale karakteristika samt sikrer god selskabsledelse. 8% er investeret i artikel 6 fonde, hvor det f.eks. påkræves, at vores kapitalforvalter beskriver, hvordan de håndterer bæredygtighedsrisici – dette gælder bl.a. for Hedge Funds. Derudover er en andel af aktierne investeret i en strategi, som er kategoriseret under artikel 9 i EU's forordning om bæredygtighedsrelaterede oplysninger, og som derfor har et bæredygtigt investeringsmål.

Fordelingen af fonde kategoriseret under 'Forordningen for bæredygtighedsrelateret oplysninger'[2] .

DBU's midler der pr. 31/12 2022 udgør 292 mio. kr. er placeret som følger:

Fordeling af aktiver under EU's 'Forordringen for bæredygtighedsrelateret oplysninger'

- Artikel 6 (8 %)
- Cash (0 %)
- Artikel 8 (92 %)
- Artikel 9 (0 %)

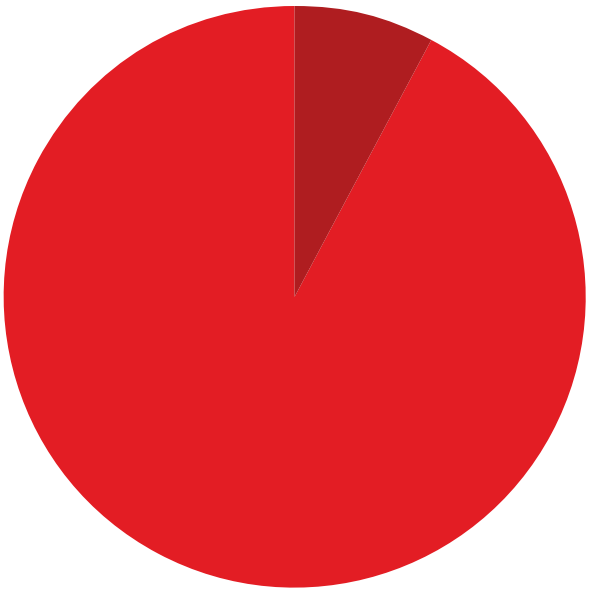

[2]EUs SRDR-forordning:
I foråret i 2021 indførte EU nye regler for bæredygtighedsrelaterede oplysninger den såkaldte SFDR-forordning (Sustainable Finance Disclosure Regulation). Formålet er at give mere detaljeret information om bæredygtige forhold i investeringsprodukter, så det bliver mere gennemsigtigt for investorer. Kapitalforvaltere skal kategoriserer deres produkter i tre kategorier:

- Artikel 6: Fonde, som lever op til kapitalforvalterens politik, men kan ikke markedsføres som værende ESG eller bæredygtig.
- Artikel 8: Fonde, der fremmer miljømæssige (E) eller sociale forhold (S) samt sikrer god ledelsespraksis (G).
- Artikel 9: Fonde med et bæredygtigt investeringsmål.

DBU's midler der pr. 31/12 2022 udgør 292 mio. kr. er placeret som følger:

ISIN	Name	Weight
Equity funds		**12,5%**
DK0060786218	DI Danmark Fokus, klasse DKK W d	**1,2%**
DK0060209682	SELE Global Eq Solution	**11,3%**
Bond funds		**57,5%**
DK0060158673	SELE Danske Obl Absolut	19,0%
DK0060700946	SELE Danske Obligationer Varighed 3	38,6%
Credit funds		**10,1%**
DK0060787109	DI Euro Investment Grade-Obligation, kl. DKK W d h	3,8%
DK0060791564	DI Euro Investment Grade-Obligation Restricted, kl. DKK W d h	3,6%
DK0060786994	DI Euro Sustainable High Yield-Obl. Akk DKK Wh	2,6%
Hedge funds		**14,4%**
GG00B64DZB21	Danske Invest Hedge Fixed Inc. Strateg. - I	4,0%
GG00BSTLDR70	Danske Invest Hedge Fixed Income Opp. Fd. DKK	3,2%
LU1807293219	DI SICAV SIF Global Cross Asset Volatility W p	3,4%
LU1807295008	DI SICAV SIF Fixed Income Global Value W p	2,2%
LU1932898353	DI SICAV Europe Long-Short Equity Factors I p	1,7%
Other funds		**5,4%**
DK0060789584	DI Globale Mellemlange Indeksoblig., kl DKK W d h	5,4%
Cash		0,2%
CASH	TOTAL CASH	0,2%

En detaljeret liste over indhold af de enkelte investeringsforeninger kan ses på
www.dbu.dk/dbuvaerdipapirer20221231

WORLD CUP
DOWN UNDER

WORLD CUP
DOWN UNDER
DBU

Udgiver
Dansk Boldspil-Union
Fodboldens Hus
DBU Allé 1
2605 Brøndby
Telefon 4326 2222
e-mail dbu@dbu.dk
www.dbu.dk

Redaktion
Vichy Løvskjold,
DBU Økonomi

Layout/dtp
Formegon ApS

Fotos
Anders Kjærbye & Per Kjærbye/
Fodboldbilleder.dk

Redaktion slut
xxx

Dansk Boldspil-Union
DBU Allé 1
2605 Brøndby
www.dbu.dk